



# L'ENIGME MOBILIS

Megeni House, 85 Innes Road, Morningside  
Durban 4001, SOUTH AFRICA.




TEL: 0027 31 303 4889

FAX: 0027 31 303 2849

[www.mobilis.co.za](http://www.mobilis.co.za)

[info@mobilis.co.za](mailto:info@mobilis.co.za)

## BRICOLAGE - CONSTRUCTION - BAZAR DIY - CONSTRUCTION - GENERAL GOODS



### Contenu du Catalogue

- SANITAIRE
- CONSTRUCTION
- BOISERIE
- BRICOLAGE
- BAZAR

### Catalog content

- SANITARYWARE
- CONSTRUCTION
- VALUE ADDED TIMBER PRODUCTS
- D.I.Y.
- GENERAL GOODS

Produits fabriqués en Afrique du Sud, sauf spécifications.  
Products made in South Africa, except specifications

## Sommaire / Table of Contents

### I. SANITAIRE / SANITARY

- <i>Baignoires—Bacs à douche—Vasques /</i>	
Bath Tubes—Shower Trays—Vanities	3
- <i>Accessoires de salle de bain / Bathroom accessories</i>	8
- <i>Miroirs / Mirrors</i>	9
- <i>Cabines de douche / Showers</i>	10

### II. CONSTRUCTION

- <i>Briques / Bricks</i>	11
- <i>Ciment colle / tile adhesive</i>	13
- <i>Accessoires pour carrelage / Accessories for tiling</i>	14
- <i>Isolation / Insulation</i>	17
- <i>Étanchéité / Waterproofing</i>	18
- <i>Rebord de fenêtre, Drainage des eaux / Window sill, Rain drain</i>	19
- <i>Revêtement parquet, corniches / Flooring tile, Cornices</i>	20
- <i>Toiture / Roof sheeting</i>	22
- <i>Bardages / Claddings</i>	24
- <i>Portes / Doors</i>	25
- <i>Peintures et vernis / Paints and varnishes</i>	27

#### Aluminium et PVC / Aluminium and PVC

- <i>Extractaire d'air - clôtures - portails / Air extractor - fencing - gates</i>	29
- <i>Balustrades - Lambrequins et Kiosques /</i>	
Balustrades - Broekilace and Gazebos	30
- <i>Acier / Steel</i>	31
- <i>Plomberie / Plumbing system</i>	32
- <i>Aménagement territorial / Environmental engineering</i>	33
- <i>Bâtiments modulables / Modular buildings</i>	35

### III. BOISERIE / VALUE ADDED TIMBER

- <i>Portes de cuisine - Tablettes lamellé collé - Étagères /</i>	
Kitchen doors - Lamboards - Shelving	36
- <i>Jeux plein air pour enfants / Children's Play centre</i>	37
- <i>Caillebotis - Balustrade / Decking - Balustrade</i>	38
- <i>Claustras / Lattices</i>	39
- <i>Meubles de cuisine en kit / Knock-Down kitchen furniture</i>	40

### IV. BRICOLAGE / DIY

#### OUTILLAGE / SETS OF TOOLS

- <i>Outils de bricolage et professionnels /</i>	
Professional and DIY tools	41
- <i>Boîtes à outils / Toolboxes</i>	44
- <i>Rangement outils et glacières / Storage systems and cooler boxes</i>	45
- <i>Brouettes / Wheelbarrow</i>	46
- <i>Abrasifs / Abrasives</i>	48
- <i>Drogueries / Glues - Fillers - Sealants</i>	49

#### JARDIN / GARDEN

- <i>Fontaines en fibre de verre / Fibreglass water feature</i>	50
- <i>Objets de décoration en fibre de verre et en malachite /</i>	
Fibreglass and malachite decor products	51
- <i>Bois traités / Hardening treated timbers</i>	53
- <i>Aménagement jardin / Garden landscaping</i>	54
- <i>Kiosque en kit / Gazebos in kit</i>	55
- <i>Mobiliers de jardin / Garden furniture</i>	56
- <i>Jardin enfants / Kid's garden</i>	58
- <i>Charbon de bois et allume feu / Charcoal and fire lighter</i>	59

### V. BAZAR / GENERAL GOODS

- <i>Ustensiles de cuisine en plastique / Plastic's kitchen utensils</i>	60
- <i>Réchauds - Chauffages - Lampes / Stoves - heaters - Lamps</i>	61
- <i>Réfrigérateurs à pétrole - à gaz et portables /</i>	
Paraffin - Gas and portable appliances	63
- <i>Boissons / Drinks</i>	64
- <i>Pêche / Fishing</i>	66
- <i>Piles - Torches - Allumettes - Bougies /</i>	
Batteries - Torches - matches - Candles	67
- <i>Sécurité de travail / Safety ware</i>	68
- <i>Lampe et bougies anti-moustique - Moustiquaires /</i>	
Anti-mosquito Lamp and Candles - Mosquitos nets	69
- <i>Cahiers - Papier A4 - Fournitures de bureau /</i>	
Note books - A4 paper - Stationeries	71
- <i>Accessoires de porte et quincaillerie /</i>	
Door's accessories and fittings	72

### VI. SECTION IMPORT / IMPORT SECTION

- <i>Asia Section</i>	76
- <i>America Section</i>	80

**Vous trouverez dans ce catalogue une petite sélection de tous les produits que nous pouvons offrir. Nous pouvons également rechercher d'autres produits sur demandes spécifiques.**

Displayed in this catalogue is a very small selection from vast range of special products that we can offer, inquiries for specific needs are welcomed.




# SANITAIRE / SANITARY WARE

## I SPRING

### 1. BAIGNOIRE ACRYLIQUE / ACRYLIC BATH

4mm reinforced polyester



**Thandi**

LONGUEUR/ LENGTH : 1700 mm  
LARGEUR/ WIDTH : 720 mm  
CAPACITE/ CAPACITY : 160 Lt



**Piazza**

LONGUEUR/ LENGTH : 1350 mm  
LARGEUR/ WIDTH : 1350 mm  
CAPACITE/ CAPACITY : 166 Lt



**Neptune**

LONGUEUR/ LENGTH : 1940 mm  
LARGEUR/ WIDTH : 1375 mm  
CAPACITE/ CAPACITY : 200 Lt



**Classique**

LONGUEUR/ LENGTH : 1860 mm  
LARGEUR/ WIDTH : 1140 mm  
CAPACITE/ CAPACITY : 430 Lt




**Cerith**

LONGUEUR/ LENGTH : 1500 mm  
LARGEUR/ WIDTH : 1500 mm  
CAPACITE/ CAPACITY : 246 Lt



**Rondo**

LONGUEUR/ LENGTH : 1500 mm  
LARGEUR/ WIDTH : 1500 mm  
CAPACITE/ CAPACITY : 350 Lt



**Salina**

LONGUEUR/ LENGTH : 1500 mm  
LARGEUR/ WIDTH : 970 mm  
CAPACITE/ CAPACITY : 172 Lt

\*Plus de modèles disponibles / other models available

**Elba**

800 mm x 800 mm  
900 mm x 900 mm

### 2. BACS A DOUCHE & VASQUES / SHOWER TRAYS & VANITY

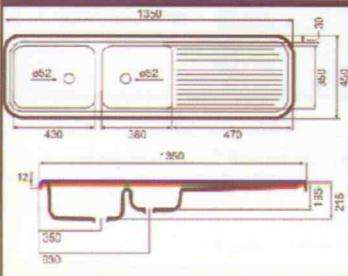

**Mercury** 765mm x 895mm



**Neptune** 600mm x 400mm



**Mars 2** 560mm x 440mm

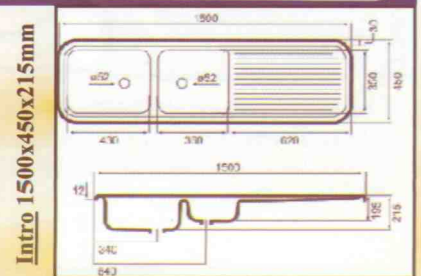


Intro 1350x450x215mm

## II PLEXICOR

### 1- EVIERS A DEUX BACS / DOUBLE BOWL SINKS

RESINE POLYESTER



Intro 1500x450x215mm



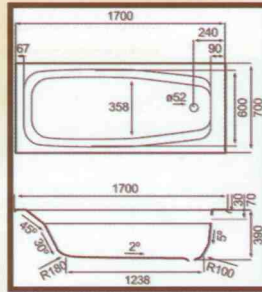
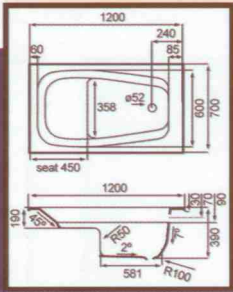
Qté par palette / Qty per pallet: 24 bath  
 Qté par 40FT / Qty 40FT: 648 bath  
 Capacité de remplissage/ Filling capacity : 85 Lt  
 Capacité Maximale/ Full Capacity : 130 Lt

CARMEN **Autres dimensions disponibles / Other dimensions available:**  
 1400/1500x700x390 - 1600/1700x700x390 - 1700x750x390 - 1800x800x390


Qté par palette / Qty per pallet: 26 bath  
 Qté par 40FT / Qty 40FT: 494 bath  
 Capacité de remplissage/ Filling capacity : 175 Lt  
 Capacité Maximale/ Full Capacity : 240 Lt




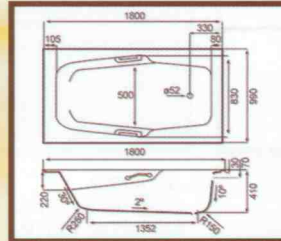
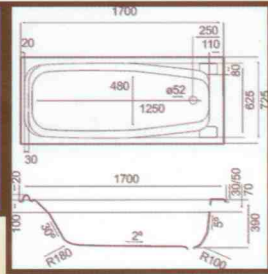
**CARMEN 1200x700x390**  
 Avec siège / with seat  
 12kg



**CARMEN (17 kg)**  
 1700x700x390 Sans siège / No seat


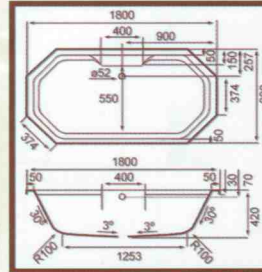


**Georgy 1700x725x390**



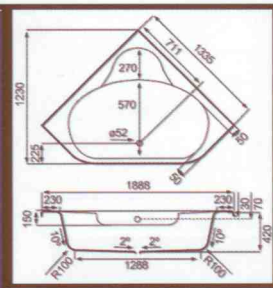
**Connoisseur 1800x990x410**

	<b>Georgy</b>	<b>Connoisseur</b>	<b>Octagon</b>
-Longueur/ Length (mm):	1700	1800	1800
-Largeur/ Width (mm):	725	990	990
-Hauteur/ Height (mm):	390	410	420
-Poids / Weight:	21kg	28kg	25kg
-Qté par palette / Qty per pallet:	24 bath	22 bath	24 bath
-Qté par 20FT / Qty 20FT:	360 bath	242 bath	288 bath
-Capacité de Remplissage/ filling capacity:	175 Lt	200lt	210lt
-Capacité Maximale/ Full Capacity :	225 Lt	270lt	275lt



**Octagon 1800x990x420**

3- BAIGNOIRES D'ANGLE / CORNERS BATHS

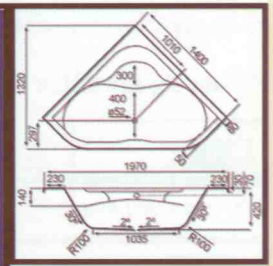


TABLIER

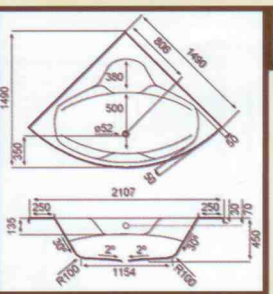


TABLIER

**Kim** 1335mm x 420 mm x 530mm - 23kg  
 Qté par palette / Qty per pallet: 24 bath / 28 panel  
 Qté par 20FT / Qty 20FT: 384 bath / 476 panel  
 Capacité de Remplissage/ filling capacity: 235 Lt  
 Capacité Maximale/ Full Capacity : 330 Lt

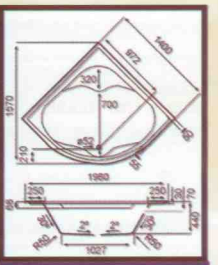


**Euroline** 1400 mm x 420 mm x 530mm - 23kg  
 Qté par palette / Qty per pallet: 24 bath / 28 panel  
 Qté par 20FT / Qty 20FT: 336 bath / 476 panel  
 Capacité de Remplissage/ Filling capacity: 225 Lt  
 Capacité Maximale/ Full Capacity : 300 Lt



TABLIER

**Contura** 1490mm x 450mm x 530mm - 28kg  
 Qté par palette / Qty per pallet: 24 bath / 23 panel  
 Qté par 20FT / Qty 20FT: 264 bath / 345 panel  
 Capacité de Remplissage/ Filling capacity : 250 Lt  
 Capacité Maximale/ Full Capacity : 330 Lt



TABLIER


**Orchidea** 1400mm x 440mm x 530mm - 30kg  
 Qté par palette / Qty per pallet: 23 bath & panel  
 Qté par 20FT / Qty 20FT: 230 bath / 345 panel  
 Capacité de Remplissage/ Filling capacity: 225 Lt  
 Capacité Maximale/ Full Capacity : 310 Lt



## 4) SPAS



**PERLA OVAL** 1800Lx1530Wx500H mm - 600 lt



**A. Mini hydro jets :** 1-Adjustassage - 2. Massage- 3.Pulsateur  
**B. Micro hydro jets:** 4.Adjustassage - 5. Pulsateur  
**C. Air Injector:** 6.Massage



**ORCHIDEA CORNER** 1400Lx1400Wx440Hmm - 225 lt

**A. Mini hydro jets :** 1-Adjustassage - 2. Massage- 3.Pulsating  
**B. micro hydro jets:** 4.Adjustassage - 5. Pulsating  
**C. Air Injector:** - 6.Massage



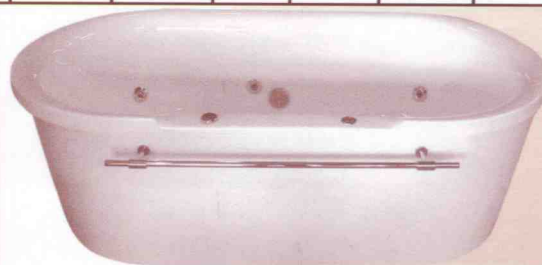
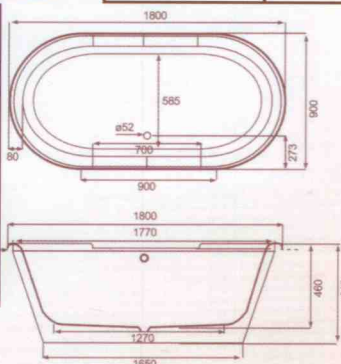
Configuration	Mini jets	Micro jets	pump	Pneum. on / off button	Air control button(s)	Air injectors	Air blower
Perla Standard	6 adjust.	4 adjust. 4 pulsating	cold 1.2hp	1	1		
Perla dual	6 adjust.	4 adjust. 4 pulsating	cold 1.2hp	2	1	10	1
Alexa & skirt std	6 adjust.		cold 0.75hp	1	1		
Alexa 'captain'	6 adjust.	2 adjust.	cold 1.0hp	1	1		
Alexa dual	6 adjust.		cold 0.75hp	2	1	10	1
Orchidea std	6 adjust.		cold 0.75hp	1	1		
Orchidea captain	6 adjust.	2 adjust.	cold 1.0hp	1	1		
Orchidea dual	6 adjust.		cold 0.75hp	2	1	10	1
Jona std	6 adjust.		cold 0.75hp	1	1		
Jona 'captain'	6 adjust.	2 adjust.	cold 1.0hp	1	1		
Jona dual	6 adjust.		cold 0.75hp	2	1	10	1
Dawn std	6 adjust.		cold 0.75hp	1	1		
Dawn 'captain'	6 adjust.	2 adjust.	cold 1.0hp	1	1		
Dawn dual	6 adjust.		cold 0.75hp	2	1	10	1



**DAWN standard** 1812Lx1140Wx450H mm - 300 lt



**JONA OVAL standard** 1700Lx900Wx400H mm - 270 lt



**ALEXA & SKIRT standard** - 300 lt  
 1800Lx900Wx615H mm - with skirt  
 1800Lx900Wx460H mm - drop in

## 5) BACS A DOUCHE & VASQUES / SHOWER TRAYS & VANITIES

Vasques  
Vanities



**CORNER** 680x680x160mm



**ERICA** 550x490x165mm



**INGRID** 595x385x140mm




**SALON** 485x490x185mm



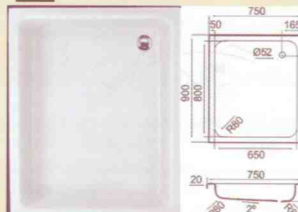
**VANITY** 900x520x195mm

### BACS A DOUCHE / SHOWER TRAYS

**Olivina** 700x700x150mm  
Square shower tray



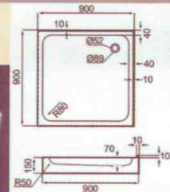
**Isola 90** 900x750x150 m - free standing



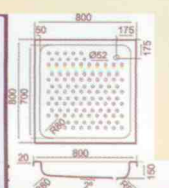
**DOUBLE BOWL**  
1500x540x160mm



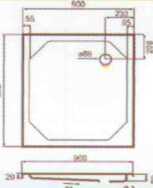
**Tristan** 900x900x150 mm - free standing



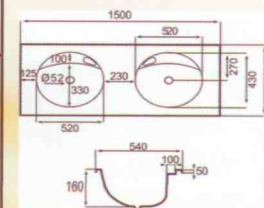
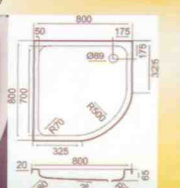
**Sevilla** 800x800x150mm - raised surface  
Square shower tray



**Vision** 900x900x60mm raised surface  
Square shower tray



**Garda 80** 800x800x65mm  
Corner shower tray





# DPE

## RESERVOIR D'EAU + ACCESSOIRES / TOILET CISTERN AND ACCESSORIES



**FD16A - Réervoir ELF/ ELF Cistern**  
 - Poignée plastique, chasse d'eau 9 lt et conduit/ Plastic handle and flushpipe, 9 lt flush.  
 - Léger, adapté à tous types de cuvettes  
 Light weight - Fits all low level pans.  
 - Economique/ Low cost housing.  
 - S.A.B.S.



**FDSUP 04 - ELF Superior**  
 - Chasse d'eau complète, poussoir et tuyau de descente intégrés/ Single flush complete with top push button and flush-pipe.  
**Disponible en ensemble complet Superior ELF/ Available in ELF Superior Suite**  
 - S.A.B.S.



**FDSUP 01 - ELF Superior**  
 - Chasse d'eau complète, double poussoir et tuyau de descente intégrés/ Dual flush complete with top push button and flush-pipe.  
**Disponible en ensemble complet Superior ELF/ Available as ELF Superior Suite (See SUITE).**


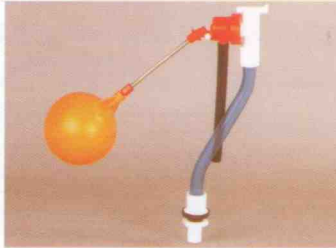


**FDSUP 01 - ENSEMBLE COMPLET- CHASSE D'EAU DOUBLE/ DUAL FLUSH SUITE**  
**FDSUP 04 - ENSEMBLE COMPLET- CHASSE D'EAU SIMPLE/ SINGLE FLUSH SUITE**  
**Ensemble complet Superior ELF/ ELF Superior Suite**  
 - Comprend un réservoir, une plaque de connexion et un abattant LUX 2000/ Consists of Cistern, Connector Plate and LUX 2000 Seat.  
 - S.A.B.S.

**FP288 - Robinet flotteur alimentation basse à levier Kleenflo/ Kleenflo Bent Bottom Inlet Float Valve (Pressure-Opposed)**  
**Dimensions: 240x75mm.**  
**N'inclut pas le flotteur/ Excludes Ball Float.**  
 S.A.B.S.

**FP050 - Robinet flotteur alimentation basse à levier Kleenflo/ Kleenflo Bent Bottom Inlet Float Valve (Pressure-Opposed)**  
**Dimensions: 205x45mm.**  
**N'inclut pas le flotteur/ Excludes Ball Float.**

**FP049 - Robinet flotteur alimentation basse à levier Kleenflo/ Kleenflo Bent Bottom Inlet Float Valve (Pressure-Opposed)**  
**S'adapte au Betta Bibo C/C et au Betta Bibo L/L/ Fits Betta Bibo C/C and Betta Bibo L/L.**  
**N'inclut pas le flotteur/ Excludes Ball Float.**  
 S.A.B.S.











**FP3 - Robinet flotteur à levier Kleenflo/ Kleenflo Side Inlet Float Valve (Pressure-Opposed)**  
**Embout 1/2" BSP/ 1/2" BSP tailpiece.**  
**S'ajuste aux 2 côtés du réservoir/ Can be fitted to either side of the cistern.**  
**N'inclut pas le flotteur/ Excludes Ball Float.**  
 S.A.B.S.

**FP10T - Robinet flotteur télescopique ajustable/ Adjustable telescopic Flush Valve**  
 - S'adapte à tous types de réservoirs/ Fits all cisterns  
 - Embout 1 3/4" ou 2" / 1 3/4" or 2" outlet  
**S'ajuste au manche télescopique** Can be adjusted on telescopic stem and/or pull rod.  
**-Inclut le joint et l'écrou arrière/ Includes washer and back nut.**



**FP10F - Robinet flotteur Supa/ Supa Flush Valve**  
 - S'adapte à tous les réservoirs à embout 1 3/4" / Replacement product for all cisterns with 1 3/4" outlet.  
 - S.A.B.S.



 <b>FP241</b>	 <b>FP4</b>	 <b>FP5</b>	 <b>FP31</b>
FP241 - (1 1/4" X 50MM) Unslotted waste with plug & stirrup	FP4 - (1 1/2" X 50MM) Unslotted waste with plug & stirrup	FP5 - (1 1/4" X 85MM) slotted waste with plug & stirrup	FP31 - (1 1/2" X 85MM) slotted waste with plug & stirrup
 <b>FP8</b>	 <b>FP239</b>	 <b>FP269</b>	 <b>FP32</b>
FP8 - Urinal waste	FP239 - Shower waste (1 1/2" X 85MM) Unslotted	FP269 - (1 1/4" X 85MM) Unslotted waste with plug & stirrup	FP32 - (1 1/2" X 85MM) Unslotted waste with plug & stirrup



Bottle Trap C/P

**SYPHONS/BOTTLE TRAPS**  
 Bottle Trap Plain DB20/A  
 Bottle Trap Chrome Plated DB21A  
 Bottle Trap Plain DB20/A  
 Bottle Trap Chrome Plated DB21A  
 Bottle Trap Plain DB20/A  
 Bottle Trap Chrome Plated DB21A  
 Bottle Trap Plain DB20/A  
 Bottle Trap Chrome Plated DB21A

**APPLICATION**

<b>Lavabo/Basin</b>	1 1/4"	76mm	40mm	32mm	Bottle Trap Plain
<b>Lavabo/Basin</b>	1 1/4"	76mm	40mm	32mm	Bottle Trap Chrome Plated
<b>Evier/Sink</b>	1 1/2"	76mm	40mm	38mm	Bottle Trap Plain
<b>Evier/Sink</b>	1 1/2"	76mm	40mm	38mm	Bottle Trap Chrome Plated
<b>Lavabo/Basin</b>	1 1/4"	76mm	40mm	32mm	Bottle Trap Plain
<b>Lavabo/Basin</b>	1 1/4"	76mm	40mm	32mm	Bottle Trap Chrome Plated
<b>Evier/Sink</b>	1 1/2"	76mm	40mm	38mm	Bottle Trap Plain
<b>Evier/Sink</b>	1 1/2"	76mm	40mm	38mm	Bottle Trap Chrome Plated

**SYPHONS DISPONIBLES AVEC EMBOUT AJUSTABLE A DES TUYAUX DE 50MM / TRAPS AVAILABLE WITH OUTLET TO SUIT 50MM PVC PIPES**



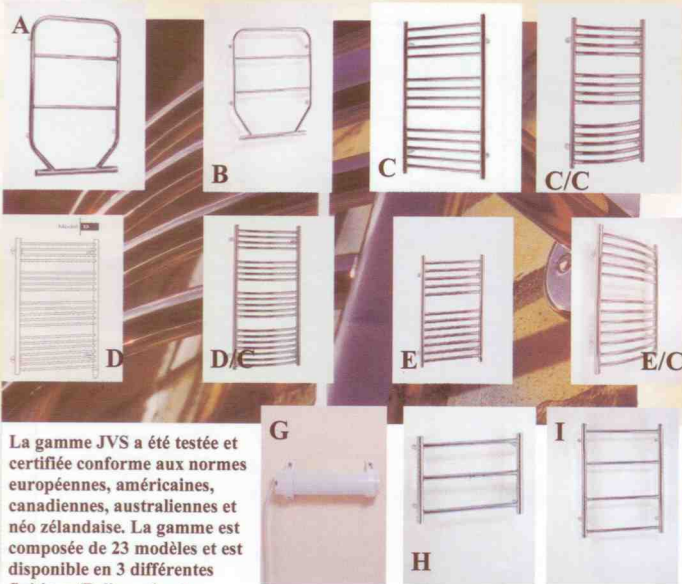
Bottle Trap Plain

## SIEGE DE WC / TOILET SEATS





JVS




La gamme JVS a été testée et certifiée conforme aux normes européennes, américaines, canadiennes, australiennes et néo zélandaise. La gamme est composée de 23 modèles et est disponible en 3 différentes finitions (Polis, satin et blanc). /

The JVS rails have been safety tested and certified to comply with European, American, Canadian, Australian and New Zealand standards. JVS range comprises 23 models in three different finishes (polished, satin and white).

MODELE	DIMENSION MM	BLANC / WHITE	INOXIDABLE / S.STEEL
A	790x520	120w	70W
B	730x620	120w	70W
C	800x400/520/600	200w	150W
C/Curved	800x400/520/600	200w	150W
D	1250x400/520/600	200w	200W
D/Curved	1250x400/520/600	200w	200W
E	705x400/520/600	150w	120W
E/Curved	705x400/520/600	150w	120W
G	325	20w	N/A
H	350x520	60w	40W
I	705x520	90w	70W

NB: - Le tableau reprend les dimensions extérieures de chaque modèle.  
- Le radiateur doit être monté à 114 mm du mur.

Note: - The table refers to the outside dimensions of each model.  
- The JVS heated towel rail must be 114 mm from the wall.



FINISHES / FINITION

NATWOOD

ARTICLES EN BOIS PIN VERNIS / WOODEN VARNISHED BATHROOM ACCESSORIES

The NATWOOD Cottage Collection has been designed in the traditional style to bring the warmth of wood into your home. Suitable for both modern and Victorian cottage style homes.



Pin sud-africain excellente qualité séché au four. Chaque article est enduit d'époxy et donne une surface lisse et absolument hygiénique, résistant aux effets chimiques de produits d'entretiens de la maison. Ils sont traités de façon à résister à la condensation, à la déformation et aux croissances fongiques. Tout composant métallique est anti-corrosion. Les accessoires et instructions de montage sont inclus./

Top quality kiln dried South African pine. Each item is epoxy coated to give a smooth and absolutely hygienic finish, which is resistant to household chemicals. They are treated to resist water condensation, warping and fungal growth. All metal parts are corrosion resistant. Mounting plugs and instructions are included.



COFFRETS DE RANGEMENT / CABINETS



CS1 300mm x 450mm  
CS3 390mm x 540mm  
CD1 450mm x 600mm  
CD3 780mm x 540mm  
CD4 900mm x 600mm

GAMME STANDARD / STANDARD RANGE:

Façade miroir. 100% mdf. Couleur blanche. 120 mm de profondeur. Étagères en verre et ajustables fournies avec accessoires./  
Full face mirror. 100% mdf. White spray painted. 120mm depth. Adjustable glass shelf and mounting hardware supplied.

GAMME COLONIAL / COLONIAL RANGE:

Miroir encastré. 100% mdf. Couleur blanche. 120 mm de profondeur. Étagères en bois et ajustables fournies avec accessoires./  
Rebated mirror. 100% mdf. White color. 120mm depth. Adjustable wooden shelf and mounting hardware supplied.


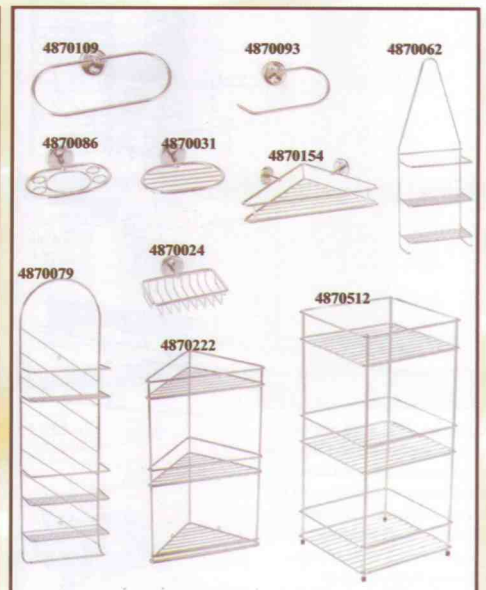
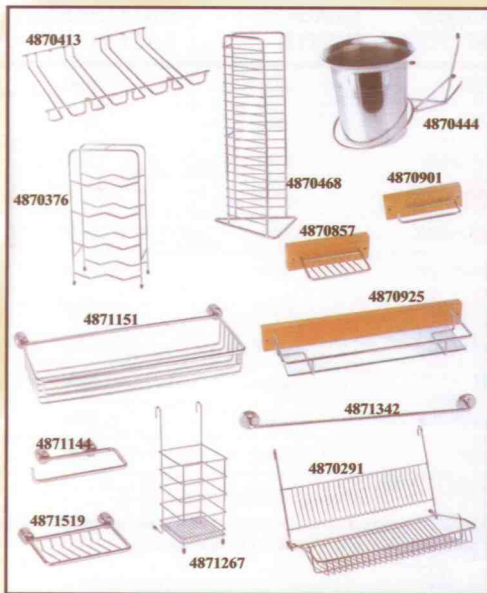


D2 450mm x 600mm

Dimensions: (mm)

Standard	Colonial
Simple/ single door	Simple/ single door
S1: 375 x 215	CS1: 300 x 450
S2: 400 x 300	CS3: 390 x 540
S3: 450 x 300	CS4: 450 x 600
Double/ Double door	Double/ Double door
D1: 375 x 450	CD1: 450 x 600
D2: 450 x 600	CD3: 780 x 540
	CD4: 900 x 600

# BATHROOM ACCESSORIES / ACCESSOIRES DE SALLE DE BAIN




CORDA RANGE




KESTREL CONTRACTOR RANGE



GAMME PICCOLO /  
PICCOLO RANGE



GAMME ANVIL /  
ANVIL RANGE





# CORAL

## MIROIRS / MIRRORS

SILVER DOME  
860mm x 1073mm



### Miroir

Processus de production internationalement reconnu, utilisation de palladium, élimination totale du cuivre et du plomb.  
Produit en phase avec les normes internationales en termes d'épaisseur, de solidité et de résistance aux rayures. Résiste aux produits chimiques (selon la norme ISO 9227)

### Avantages:

- \* Résistance à la corrosion du cadre et à la formation de soufre de peinture
- \* Nette amélioration de la résistance contre les agents atmosphériques tels que la moisissure, le sel, les acides et l'ammoniac que l'on trouve dans beaucoup de produits de nettoyage et détergents
- \* compatibilité avec les miroirs adhésifs ordinaires
- \* multiplie par trois la durée de vie d'un miroir ordinaire
- \* écologique, élimine le cuivre et l'ammoniac.

### Mirror

Manufactured using an internationally acclaimed process which uses palladium, completely eliminating copper and lead.

Coral Glass mirrors meet international standards, silver deposits analyzed and tests conducted to ensure the individual layers conform to the correct standards of thickness, hardness and scratch resistance. Test cycles (CASS test) of 12 hours prove resistance to chemical corrosion according to ISO 9227.

### Benefits:

- \* Increased resistance to edge corrosion and paint blistering
- \* Significantly improved resistance to atmospheric agents such as moisture, salts, acid and ammonia found in many cleaning agents and detergents
- \* Compatibility with conventional mirror adhesives
- \* Lasts up to three times longer than normal mirrors
- \* Environmentally friendly, eliminates copper and lead from waste water and dramatically reduces the discharge of ammonia.



PANELS



ROMAN ARCH

SQUARES



Ethnic Gold

Dark Stained

Silver

750mmx1050mm / 913mmx1167mm / 1029mmx1329mm



GOLD MIRRORS  
558mm x 708/1008/1308mm  
& 1080mm x 1300mm



DECO PANEL

400mm x 300/600/900/1200mm

400mm x 300/600/900/1200mm

### PLASTIC FRAMES



OVAL



SQUARE

### PLASTIC FRAMES




ROUND

### WHITE BEVELLED



450mm x 300/600/900/1200mm

450mm x 300/600/900/1200mm




La gamme est constituée de miroirs en forme de carreau, de rectangle ou de carré, façonnés, aux bords taillés ou polis, ainsi que d'un cadre en plastique plein, moulé et polis. L'ensemble offre au consommateur une sélection complète d'articles à la hauteur de grandes tendances de décoration et du goût du consommateur.

The range consists of mirror tiles, squares and panels, shaped, beveled or polished edges, plain and molded foiled finishes and plastic frames which combined offer the consumer a complete selection of retail mirror items matching many decorating trends and consumer tastes.



# CABINES DE DOUCHE / SHOWERS

## CABINE DE DOUCHE A 4 PANNEAUX / 4 PANEL BATH ENCLOSURE



### ALUMINIUM DOUCHE A 4 PANNEAUX / 4 PANEL BATH ENCLOSURE

#### Dimensions/ Size:

Largeur/ Width: 1550 - 1800 mm  
1800 - 2050 mm

hauteur/ height: 1350 mm

#### Dimension standard / Standard size:

largeur/width : 730 mm - 750 mm  
hauteur/height: 1350 mm


### GAMME CORAL GLASS:

- \*Finitions: peinture epoxy blanc ou naturel anodisé
- \*Installation simple
- \*Aluminium non corrosif, nécessite peu d'entretien
- \*Verre sécurit, transparent et opaque "Tuff Glass"

### CORAL GLASS RANGE:

- \*Finishes: white epoxy paint or natural anodised
- \*Easy to install
- \*Corrosion free low maintenance aluminium
- \* "Tuff Glass" Tempered safety Glass, Clear and opaque.

## PIVOT DOOR DE LUXE



### PIVOT DOOR DE LUXE (PORTES PIVOTANTES)

- \*Ouverture extérieur pour un accès maximum
- \*Charnière à fermeture automatique
- \*Porte à évacuation d'eau, plancher sec assuré
- \* Porte pivotante.

- \*Outward opening for maximum access;
- \*Self-Closing hinges
- \*Self draining door for dry floors
- \*Left or right opening

### PANNEAUX LATÉRAUX FACULTATIFS/ OPTIONAL SIDE (RETURN) PANELS

#### Dimensions standards disponibles/

Standard sizes available:

- 780 to 800 mm
- 880 to 900 mm
- 980 to 1000 mm

Hauteur/ Height: 1750 mm

Autres dimensions sur demande/ Custom sizes on request.

## CABINE PENTAGONALE/ PENTAGONAL SURROUND DE LUXE



### PENTAGONAL SURROUND DELUXE

- \*En forme de pentagone, pour une douche confortable
- \*Économie d'espace, suppression des angles inutiles, accès facilité
- \*Fermeture magnétique, porte pivotante vers l'extérieur
- \*Ouverture réversible gauche/droite
- \*Un panneau de stabilisation 40° assure une construction solide sans empiétement sur la zone de douche/
- \*Penta shape for spacious showering
- \*Space saving, no corner intrusion into room for maximum access
- \*Full length magnetic handle, self-closing, outward opening door
- \*Self draining pivot door for dry floors
- \*Left or right opening
- \*Unique 40° Brace plate insures rigid construction without encroaching into shower area.

#### Dimensions/ Sizes available: (Plexicor Nimbus shower tray)

900 x 900mm (RPP9W)

1000 x 1000mm (RPP10W)

Hauteur/ Height: 1750mm

## CORNER ENTRY DE LUXE



### CORNER ENTRY DELUXE

- \*Procure une entrée large et confortable
- \*Glissière en nylon pour un coulisement fluide et précis
- \*Fermeture magnétique


- \*Offers wide entry where fittings and furniture may intrude
- \*Adjustable nylon runners for smooth and accurate action
- \*Full length magnetic handle

#### Dimensions/ Sizes available:

Largeur/ Width: 700 - 800mm  
800 - 900mm  
900 - 1000mm

Hauteur/ Height: 1750mm

## 3 PANEL DOOR DE LUXE



### THREE PANEL DOOR DELUXE

- \*Pour petite salle de bain ou pièce encombrée
- \*Glissière ajustable en nylon pour un coulisement fluide et précis
- \*Ouverture réversible gauche/ droite

- \*Suitable for smaller bathrooms or awkward areas
- \*Adjustable nylon rollers for smooth action and accurate alignment
- \*Left or right opening

#### Dimensions/ Sizes available:

Largeur/ Width: 750 - 850mm  
850 - 950mm  
950 - 1050mm

Hauteur/ Height: 1750mm

## MEUBLES DE SALLE DE BAIN/ BATHROOM FURNITURE



Longueur/ Length: 140 cm;  
Hauteur/ Height: 72cm;  
Profondeur/ Depth: 55cm.  
Miroir/ Mirror: 125 x 90 cm



Longueur/ Length: 85 cm;  
Hauteur/ Height: 72cm;  
Profondeur/ Depth: 55cm.  
Miroir/ Mirror: 125 x 90 cm



# CONSTRUCTION

## CBRIK

### BRIQUES TERRE CUITE / CLAY BRICKS

#### BRIQUES PLEINES/ PAVERS

Briques réfractaires, à multiples usages: Murs, sol, barbecues, terrasses, allées./


Solid bricks with multiple uses: Wall, ground, terraces, frontage, low wall.

Taille/ Size: 220x106x50mm

Résistance/ Resistance: 1000 Degrés/ 1000 Degrees.

Qté d'expédition/ Shipping qty: 800 pcs par palette / pcs per pallet  
20 palettes par 20FT / 20 pallets per 20FT cont.

Poids total plt/ Plt gross weight: ± 1500 KG



#### Briques pleines / Paving bricks:

- Champagne
- Cedarberg
- Sunset blend
- Cape blend
- Autumn
- burgundy
- Rustic blend
- Nutmeg

#### BRIQUES CREUSES/ FACE BRICKS

Briques creuses pour murs, murets et façades:

Dimensions std pour les textures Satin et travertine : 222 x 106 x 73 mm.

Dimensions std pour la texture Rockface : 222 x 95 (approx) x 73mm.

Face bricks used for walls, low walls and front:

Standard face brick size for Satin and Travertine textures: 222 x 106 x 73 mm.

Standard size for Rockface texture: 222 x 95 (approx) x 73mm.

#### Briques creuses / Face bricks:

- 1- Silvergrey Travertine
- 3- Congold Satin
- 5- Maize Travertine
- 6- Autumn Hue Rockface
- 7- Country Cottage Travertine
- 8- Blue barley Travertine
- 9- Summer Gold Travertine
- 10- Nevada Travertine
- 11- Montana Travertine
- 12- Roan Travertine

NB: 2 & 4 are not available.



## CRAMMIX

Dimension des briques / bricks' size: 200x100x50mm

50 briques/ 1m2  
Coverage 50 per m2



Multi Blend

(1) Multiblend Paver

#### Briques pleines réfractaires en terre cuite

-Emballées sur palette de 650 briques ou 12m3

-Conteneur de 20 pieds: 16 palettes

-Poids par palette: 1315 kg

-Qté par 20 pieds: 10400

#### Solid clay paving bricks


-Packed on pallet of 650 bricks or 12m3

-1x20FT: 16 pallets max

-Weight per pallet: 1315 kgs

-Qty per 20FT: 10400

-Gross Wt.: 21400 kgs




Sahara sand

(50mm)


(2) Sahara Sand Paver

#### SPECIFICATIONS

	(1) & (2)	(3)	(4)	(5)
-Classe / Class	PA/PB	PA/PB	PA/PB	PA/PB
-Force de compression moyenne / Average compressive strength	60 MPA	50 MPA	62 MPA	45 MPA
-Matière / Material	Clay, solid	Clay, solid	Clay, solid	Clay, solid
-Masse moyenne / Average mass	2,0 kg	2,0 kg	2,0 KG	2,0
-Mouillabilité / Moisture expansion	Category II	Cat. II	Cat. II	Cat. II/III
-Absorption moyenne / Average water absorption	5,6%	6,3	7,3%	7,2%
-Module de rupture / Modulus of rupture	>4,0 MPA	>4,0 MPA	>4,0 MPA	



Kalahari red & Sahara sand (50mm)



Karoo Blend

(50mm)





(3) Karoo Blend Paver  
NB: n'existe qu' en 73mm/ Only in 73mm



(4) Dune paver (73mm)



Kalahari red paver (50mm)






# BRIQUES ET BRIQUETTES

## BRICKTILES

## BRIQUETTES DE PAREMENT

## TERRE CUITE

Dimensions des briques: 220x70mm, épaisseur de 9mm ou 18mm; surface 0.85m<sup>2</sup>; la boîte de 50 briques => couvrir une surface de 1 m<sup>2</sup> avec joints de 12mm.  
 Bricktiles sizes: 220x70mm - Thickness: 9mm to 18mm; 50 tiles cover 1m<sup>2</sup> when applied with a grouting gap of 12mm.



Revêtement en cours / application in progress



Épaisseurs: 9 à 18mm /  
Thicknesses: 9 to 18mm



### SURFACES D'APPLICATION:

Ces briquettes peuvent être utilisées sur toute sorte de structure ayant une surface:  
 - amiante, mur sec, métal, matériaux peints, plâtre, brique, bois, bloc non couvert, surfaces couvertes.

### APPLICATION SURFACES:

The bricktiles can be used on any structurally sound surface:  
 - Asbestos, drywalling, metal, painted materials, plaster, stock brick, timber, unplastered blocks, mortared surfaces.

### UTILISATION:

Les briquettes peuvent être utilisés à l'intérieur aussi bien qu'à l'extérieur, dans les centres commerciaux, les bureaux, maisons, et sur n'importe quelle surface où vous voulez avoir cette apparence de briques cuites. Elles conviennent aux bâtiments nouveaux ou rénovés.

### USES

These bricktiles can be used for interior and exterior surfaces in shopping centre, office buildings, houses, and anywhere a facebrick finish is desirable. They are suitable for refurbishments and new buildings alike.

## PAVES TAILLES EN TERRE CUITE/ CLAY COBBLES

Pavés faits à la main/ Handmade cobbles

Usage: allées/ Use: driveways



Taille/Size: 100 x 100 x 50mm  
100 x 100 x 73mm

Emballées sur palette de 600 briques ou 6m<sup>3</sup>  
 Conteneur de 20 pieds: 32 palettes  
 Poids par palette: 650Kg  
 Qté par 20 pieds: 19.200  
 Poids brut: 20.800Kg

Packed on pallets of 600 bricks or 6m<sup>3</sup>  
 1x20FT: 32 pallets  
 Weight per pallet: 650Kg  
 Qty per 20FT: 19,200  
 Gross weight: 20,800Kg



SAHARA SAND



ALBANY



KALAHARI RED



DUNE


Coverage  
100  
per m<sup>2</sup>



## SUPER BOND



## Ciment-colle KOLKARO



Un adhésif général en poudre gris ou blanc tout usage, pour fixation et réparation du carrelage sur vos sols et vos murs, en intérieur comme à l'extérieur. Il convient aux applications minces et épaisses de 12mm maximum et pouvant aller jusqu'à 25mm dans les zones d'isolement. (Disponible en sac de 20 KG)

A general purpose grey or white powder adhesive for fixing wall and floor tiles in interior and exterior installations. It is suitable for thick and thin bed installations up to 12mm and up to 25mm in isolated areas.

### Couverture / Coverage:

Sol/Floor: Sac 20KG / Bag 20KG :  
Couche de 8-10mm couvre environ 6m<sup>2</sup> / Layer of 8-10mm covers up to 6m<sup>2</sup>.

Mur/Wall: Sac 20KG / Bag 20KG:  
Couche de 6mm couvre environ 7m<sup>2</sup> / layer of 6mm covers up to 7m<sup>2</sup>.

## HYTEK



## Ciment-colle TILE-GROUT



Joint de carrelage idéal pour sols et murs intérieurs et extérieurs. 1,5Kg ou moins peuvent couvrir 1 m<sup>2</sup> en fonction du type de carreaux et de la largeur des joints.

Grouting ideal for interior and exterior floors and walls. Depending on the tile and tiles' gap width, up to 1,5Kg could cover 1 m<sup>2</sup>.

**NB:**  
Fiche technique disponible /  
Spec sheet available

## Ciment-colle Mosaic PREMIUM



-Adhésif hydrofuge pour Mosaïque Fixe. Colle le verre et la mosaïque en céramique sur le plâtre, les surfaces en béton ou à l'intérieur des piscines.

- Water resistant adhesive for mosaic. For fixing and grouting of glass and ceramic mosaic to plaster, screeds and concrete surfaces as well as the application of mosaics in swimming pool.

**Couverture :** (Sac de 5KG)  
Couche de 3mm couvre jusqu'à 6m<sup>2</sup>.

**Couverture:** (5Kg bag)  
Layer of 3mm covers up to 6m<sup>2</sup>.

## TAL

### FLEX Colle Carreaux Sur Carreaux



Pâte prête à l'emploi. Permet le collage de carreaux sur carreaux.

Ready mixed paste for tiling tiles over tiles.

### PROFESSIONAL



20 kg

Colle carreaux à usage général, pour murs et pavés.

A general purpose grey powder adhesive for fixing wall and floor tiles interior & exterior.

### MOSAICFIX



20 kg

Colle blanche pour mosaïques. Idéale pour les douches et piscines.

A super white powder adhesive for fixing and grouting mosaics. Ideal for use in showers and around swimming pools

### PROFLEX



20 kg

Colle carreaux pour toutes surfaces et hautement étanche.

A flexible, high strength, water-resistant powder adhesive, requiring no additional additives. Fix tiles directly on most types of surfaces

## OUTILLAGE / TOOLS



### GOLDFLEX



20 kg

Colle carreaux fixation rapide, flexible, hautement étanche. Permet de marcher sur l'espace carrelé 6 heures après sa fixation.

A 6 hour rapid set, flexible, high strength, water-resistant powder adhesive. Allow full traffic on the tiled area after 6 hours.

### STIX



20 kg

Colle carreaux à usage général, pour murs et pavés. Colle faïence sur béton ou ciment de 12mm à 25mm d'épaisseur.

A general purpose grey powder adhesive for fixing wall and floor tiles interior & exterior.



**KIRK**

**K001: PRESENTOIR AVEC ECLAIRAGE / FREE STANDING STAND WITH LIGHT FITTING.**



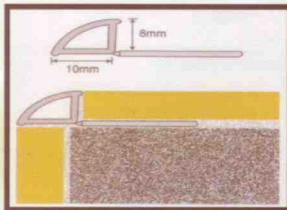
7mm - White 01

9mm - White 01; cream 02; beige 04; buff 05; black 08; dark grey 09; light grey 10; Kalahari 16; royal blue 20; light blue 19; Jade light green 21; pink 18.

**LES BAGUETTES ALUMINIUM ET PVC - ALUMINIUM & PVC TRIMS**


Tous les PVC TRIMS sont disponibles en 2,40m de long/ Possibilité en 2,50m ou 2,70m.

All PVC TRIMS are available in 2.4m lengths unless otherwise specified/ possible in 2.5m and 2.7m.



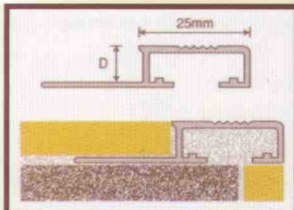
**PDD810:**

Baguettes PVC DURABORD disponibles en 7, 9 et 12mm/ DURABORD Pvc Dual Depth Trim available in 7, 9 and 12mm.



**APRN450.S:** Nez de marche Pvc - Aluminium Retro-Fit Stair nosing with smooth PVC insert.


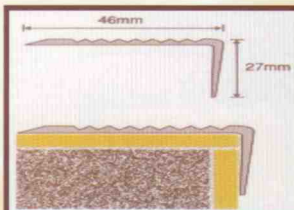
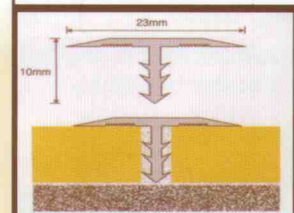
**APRN450.R:** Nez de marche Pvc - Aluminium Retro-Fit Stair nosing with ridged PVC insert



**ATIN100:**

Nez de marche Carreaux sur carreaux / Dividing Tile-In Stair Nosing

**ACS230: Joint aluminium - Aluminium Capping Strip (Dividing strip)**

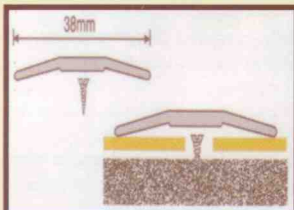


**ARN460:**

Nez de marche aluminium / Aluminium Retro-Fit Stair Nosing

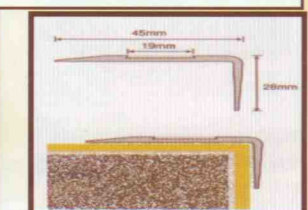
**ARCN450:**

Nez de marche avec antidérapant carbone - Aluminium retro-fit stair nosing with anti slip Carborundum Insert.



**ATB300:**

Joint aluminium pour moquettes - Aluminium Tile for carpet base & covers.



	Code	TAILLE/ SIZE (Largeur x Profondeur) (Width x Depth) mm
Baguette PVC - PVC Dual Depth Trim - 7, 9 ou 12mm, couleurs unies: blanc, noir, beige, crème, gris clair ou foncé	PDD810	8 x 10
Nez de Marche PVC - Pvc Retro-Fit Stair Nosing	PRN453	45 x 30
Joint Aluminium- Aluminium Capping Strip	ACS230	23 x 10
Nez de Marche Carreaux sur Carreaux - Dividing Tile-In Stair Nosing	ATIN100	25 x 10
Nez de Marche Aluminium - Aluminium Retro-Fit Stair Nosing	ARN460	46 x 27
Nez de Marche avec antidérapant carbone - Aluminium retro-fit stair nosing with anti slip carborundum insert	ARCN450	45 x 28
Joint aluminium pour moquette - Aluminium tile for carpet base and covers	ATB300	30 x 10




## BAGUETTES ALUMINIUM / ALUMINIUM TRIMS


Les baguettes aluminium sont disponibles en 2,5m de longueur, sauf demande spécifique / Aluminium trims are available in 2.5m lengths unless otherwise specified



**ALUMINIUM ROUND EDGE TRIM**  
 Profondeur Epaisseur carrelage  
 ARE080: 8mm 6 - 7mm thick tile  
 ARE100: 10mm 8 - 9mm thick tile  
 ARE120: 12mm 10 - 11mm thick tile



**ALUMINIUM STRAIGHT EDGE TRIM**  
 Protection et décoration de carrelages d'épaisseur allant de 6mm à 22mm./  
 Used to protect and decorate the edge of tiled floor and wall surface from 6mm to 22mm thick.




**ALUMINIUM TILE LISTELLO**  
 Pour Carrelage d'épaisseur: 8-9mm/  
 For tile of 8-9mm thick.  
 Code Taille (Largeur x Profondeur)  
 Code Size (width x depth)  
 ALI100: 10mm x 10mm  
 ALI300: 30mm x 10mm




**ALUMINIUM FORMABLE STRAIGHT EDGE TRIM**  
 Protection et décoration de carrelages d'épaisseur allant de 6mm à 22mm.(adaptable)/  
 Used to protect and decorate the edge of tiled floor and wall surface from 6mm to 22mm thick (adaptable to the edge shape).



**ALUMINIUM TILE-IN RAMP**  
 Code Profondeur Epaisseur du carrelage  
 Code Depth Tile thickness  
 ATIR100: 10mm 8 - 9mm  
 ATIR120: 12mm 10 - 11mm



**ALUMINIUM FORMABLE STRAIGHT EDGE TRIM**  
 Protection et décoration de tapis en vinyle de 3mm et 6mm d'épaisseur./  
 Used to protect and decorate the edge of carpets or vinyls or screeds of 3mm or 6mm thick.



**ALUMINIUM RETROFIT CORNER PROTECTORS**  
 (PROTECTEUR DE COIN EN ALUMINIUM)  
 Code Largeur x Epaisseur  
 Code Width x Thickness  
 ACP250: 25 x 1.3mm  
 ACP500: 50 x 2mm




**ALUMINIUM FORMABLE STRAIGHT EDGE TRIM**  
 Protection et décoration de tapis en vinyle de 3mm et 6mm d'épaisseur (Adaptable)./  
 Used to protect and decorate the edge of carpets or vinyls or screeds of 3mm or 6mm thick (Adaptable to the edge shape).

## BAGUETTE EN ACIER INOX / STAINLESS STEEL TRIMS

Les baguettes inox sont disponibles en 2.5m de longueur et grade 430, sauf sur demande spécifique. / Stainless steel trims are available in 2.5m lengths in grade 430 stainless steel, unless otherwise specified.



**S/STEEL SQUARE EDGE TRIM**  
 Profondeur Epaisseur du carrelage  
 SQE080: 8mm 6 - 7mm thick tile  
 SQE100: 10mm 8 - 9mm thick tile  
 SQE120: 12mm 10 - 11mm thick tile  
 SQE150: 15mm 13 - 14mm thick tile  
 SQE200: 20mm 18 - 19mm thick tile



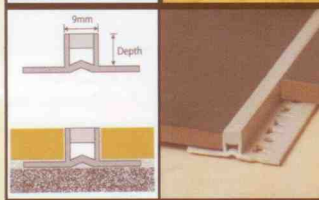
**S/STEEL STRAIGHT EDGE TRIM**  
 Profondeur Epaisseur du carrelage  
 SSE080: 8mm 6 - 7mm thick tile  
 SSE100: 10mm 8 - 9mm thick tile  
 SSE120: 12mm 10 - 11mm thick tile  
 SSE150: 15mm 13 - 14mm thick tile  
 SSE225: 22.5mm 20 - 22mm thick tile  
 SSE250: 25mm 23 - 24mm thick tile

## JOINTS DE MOUVEMENT EN PVC / PVC MOVEMENT JOINTS

Les joints de mouvement sont disponible en 2.5m de longueur sauf demande spécifique. / All movement joints are available in 2.5m lengths unless otherwise specified.



**PVC COMPRESSION JOINTS (PERIMETER JOINT)**  
 Code Profondeur Ep. Crlg.  
 Code Depth T. thickness  
 PCJ080: 8mm 6-7mm  
 PCJ100: 10mm 8-9mm  
 PCJ120: 12mm 10-11mm



**PVC MOVEMENT JOINTS**  
 Code Profondeur Ep.Crlg.  
 Code Depth T.thick.  
 PMJ080: 8mm 6-7mm  
 PMJ100: 10mm 8-9mm  
 PMJ120: 12mm 10-11mm

## BANDES ANTIDERAPANT / CARBORUNDUM STRIPS



### CARBORUNDUM STRIPS

CARB190: 19mm X 3M  
 CARB250: 25mm X 3M  
 CARB500: 50mm X 3M

Bande anti-dérapant, utilisation intérieur et extérieur / Self adhesive strips for indoor & outdoor use.

## PAILLASSONS ET TAPIS ANTIDERAPANT / DOOR MAT & WALKWAY MATS



-Paillassons: en caoutchouc recyclé, fibre pvc, fibre de coco, coton, etc./  
 -Recycled rubber mats, PVC coir mats, Coir mats, Cotton dirt eater mats

NB: Veuillez nous contacter pour les détails.  
 Please contact us for more details.



Tapis antiderapant / Walkway mats

### COLOUR CHART

MasterFibre Rubber Colours



MasterFibre Grime Buster Colours



Polymat Colours



Cotton Dirt Eater Colours



Cleanstep Colours







**MTETC.430**  
43cm Econo tile cutter  
Cupeur de carreaux



**MTETC.500**  
50cm Econo tile cutter  
Cupeur de carreaux



**MTSPT.630**  
63cm Semi pro cutter  
Cupeur semi-professionnel



**MTTB**  
Tile breaker  
Pince coupe carreaux



**MTTS.X**  
2 - 10mm tile spacers  
Espacement de carrelages  
de 2 à 10mm



**MTFT.10/ MTWT.6**  
Notched floor/wall trowels

Plautoir à  
colle dente-  
lé pour sols  
et murs.



**MTRMW.8/12/16**  
8, 12, 16 ounce rubber mal-  
lets / Maillets en caoutchouc



**MTRKP**  
Rubber knee pads  
Protection genou en caoutchouc



**MT5GR**  
5 sided grout remover  
Coupe coulis à 5 cotés




**MT2GR**  
2 Type grout saw  
Coupe coulis 2 types




**MTGR**  
Light duty grout remover



**MTRF**  
Rubber float  
Talocho en caoutchouc



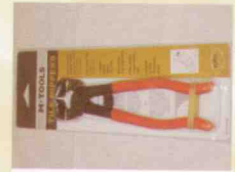
**MTSQ.200/300**  
20 / 30cm Squeegees



**MTPAS.6/10**  
6/10mm Adhesive spreaders



**MTBT**  
Bucket trowel  
Truelle pour pot



**MTTN**  
Tile nipper  
Tenaille de carreau



**MTAL.24/48**  
24/48 Inches levels  
Niveau 24/48 pouces



**MTTM.3/5/8**  
3,5 & 8m tape measures  
Mètres roulants 3, 5 & 8m



**MTDB.6/8/10**  
6,8 & 10mm Diamond drill bits  
6, 8 & 10mm foret diamants



**MTCL**  
Zinc chalk line  
Craie de marquage zinc



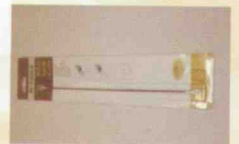
**MTDB115.C/S/T**  
115mm Diamond blades  
115mm Disque diamants



**MTDB230.C/S**  
230mm Diamond blades  
230mm Disque diamants



**MTSP**  
Tile cleaning sponge  
Eponge de nettoyage




**MTRSB.12**  
12 inch rod saw blade  
Scie 12 pouces



**MTTS**  
Tile scribe  
Traceur pour carrelage



**MTCLRB**  
Chalk line refill  
Encre de marquage de recharge



**MTECP180**  
180mm Portable electric cutter  
Coupeur électrique portatif





# AEROLITE



## Avantages :

- \* Non combustible
- \* Réduit la consommation électrique en emmagasinant plus longtemps la chaleur
- \* Excellentes propriétés acoustiques
- \* Économique et facile à installer
- \* Ne présente aucun danger pour la santé
- \* N'encourage pas les vermines
- \* Pas besoin de maintenance
- \* Très léger (seulement 12 kg/m<sup>3</sup>)

## Benefits:

- \* Non-combustible
- \* Saves energy bills by reducing heat losses
- \* Excellent sound absorption properties
- \* Easy and economical to install
- \* Presents no health hazard
- \* Does not provide sustenance for vermin
- \* Maintenance free
- \* Lightweight (only 12kg/m<sup>3</sup>)

# ISOLANT LAINE DE VERRE / FIBREGLASS INSULATION



Laine de verre

Epaisseur / Thickness	Dimension (mm)	Qté/20 FT (rouleau/roll)
50 mm	10000 x 1200 x 50	170
75 mm	8000 x 1200 x 75	150
100 mm	8000 x 1200 x 100	105



# SISALATION

Ne Jamais Construire sans elle!



## PRODUCT DESCRIPTION

- \* Feuille d'aluminium / Aluminium foil
- \* Polyéthylène / Polyethylene
- \* Papier d'emballage / Kraft
- \* Ignifuge / Fire retardant
- \* Tissu de renforcement / Reinforcing scrim
- \* Polyéthylène / Polyethylene
- \* Papier d'emballage / Kraft
- \* Ignifuge / Fire retardant
- \* Polyéthylène / Polyethylene
- \* Feuille d'aluminium / Aluminium foil

## DURABILITE DU PRODUIT / PRODUCT DURABILITY:

- Résiste aux acides et alcalis / Resistance to acids & alkalis
- Résiste au cuivre / resistance to copper
- Permanence / permanence

Don't build without it!

## FONCTION DU PRODUIT / PRODUCT FUNCTION:

La feuille Super Sisalation FR430 est un isolant très efficace lorsqu'elle est utilisée avec un espace d'air du fait de sa grande capacité réfléchive et de sa capacité à ne pas transmettre la chaleur. Cette combinaison crée une excellente barrière face à la chaleur par radiation.

Lorsque elle constitue le plafond d'un bâtiment industriel, la capacité réfléchive du plafond augmente jusqu'à 40%.

Super Sisalation FR430 when used in conjunction with an airspace is an effective thermal insulating membrane due to the high reflectivity and low emissivity of its aluminium foil surfaces. This combination makes an excellent barrier to heat flow via radiation.

When installed in industrial buildings as an exposed roof lining, the reflectivity of the ceiling is increased by up to 40%.




## SPECIFICATIONS DU PRODUIT / PRODUCT SPECIFICATIONS

\*Results as per SABS Test Reports / Résultats provenant du rapport de test de SABS

	Grade FR430 Standard	Grade 420 Heavy industry	Grade 400 Light Industry	Grade 410 Residences	Grade 405 Multi-functions
Roll size - Taille du rouleau	1250mm x 40m	1250mm x 40m	1250mm x 40	1250mm x 40m	1250mm x 40m
Roll mass - Masse volumique du rouleau	± 15 kgs	± 15 kgs	± 11 kgs	± 11 kgs	± 8 kgs
Roll diameter - Diamètre du rouleau	± 145mm ø	± 150mm ø	± 130mm ø	± 125mm ø	± 120mm ø
Area per roll - Périmètre par rouleau	50m <sup>2</sup>	50m <sup>2</sup>	50m <sup>2</sup>	50m <sup>2</sup>	50m <sup>2</sup>
Effective coverage - Périmètre assuré	44m <sup>2</sup>	44m <sup>2</sup>	44m <sup>2</sup>	44m <sup>2</sup>	44m <sup>2</sup>
Standard unit quantities - Quantités unitaires std	80/40/16 rolls	80/40/16 rolls	90/45/18 rolls	90/45/18 rolls	90/45/18 rolls
Nominal grammage (g/m <sup>2</sup> ) - Poids nominal (g/m <sup>2</sup> )	272 g/m <sup>2</sup>	293 g/m <sup>2</sup>	217 g/m <sup>2</sup>	218 g/m <sup>2</sup>	159 g/m <sup>2</sup>
Mass of palletised unit (90/80 rolls) - poids palette	± 1217 kgs	± 1217 kgs	± 1007 kgs	± 1007 kgs	± 737 kgs
Mass of palletised unit (45/40 rolls) - Poids palette	± 617 kgs	± 617 kgs	± 512 kgs	± 512 kgs	± 377 kgs
Mass of palletised unit (18/16 rolls) - Poids palette	± 257 kgs	± 257 kgs	± 215 kgs	± 215 kgs	± 161 kgs
Volume of palletised unit (90/80 rolls) - Vol. plt	± 2,40m <sup>3</sup>	± 2,58m <sup>3</sup>	± 2,03m <sup>3</sup>	± 2,18m <sup>3</sup>	± 1,92m <sup>3</sup>
Volume of palletised unit (45/40 rolls) - Vol. plt	± 1,31m <sup>3</sup>	± 1,37m <sup>3</sup>	± 1,21m <sup>3</sup>	± 1,17m <sup>3</sup>	± 1,11m <sup>3</sup>
Pallet size - Dimensions palette	1270mm x 1270mm	1270mm x 1270mm	1270mm x 1270mm	1270mm x 1270mm	1270mm x 1270mm
Pallet mass - Poids de la palette vide	± 17 kgs	± 17 kgs	± 17 kgs	± 17 kgs	± 17 kgs
Reflectivity of foil surface * — Reflectivité de la feuille	0,95	0,95	0,95	0,95	0,95
Emissivity of foil surface * - Emissivité	< 0,05	< 0,05	< 0,05	< 0,05	< 0,05
Tensile strength (kN/m) / Force d'étirement: - Longitudinal direction - direction longitudinale - Transverse direction - direction transversale	12 5	15 9	10 6	6 4	7 5
Puncture resistance (mJ) * - anti perçant	1200	1500	1500	1300	1500
Burst strength (kPa) * - Force d'éclat	650	700	500	400	400
Water vapour permeance, g/(s.MN) * - Infiltration des vapeurs d'eau, g/(s.MN) *	< 0,002	< 0,002	< 0,002	< 0,002	< 0,002
Fire rating (SABS 0177-111) * - Résistance au feu	Class 1 (and ASTM E84)	Class 1	Class 1	Class 1	Class 1



AMNISEAL



AmniSeal est une solution d'étanchéité faite de polyuréthane élastomère très solide et rapide à sécher. Cette solution étanche à haute performance est extensible jusqu'à plus de 50 fois comparativement aux produits concurrents.

En gratitude à cette élasticité, AmniSeal s'étendra et se contractera facilement à chaque changement de temps - mais demeurera étanche.

AmniSeal peut supporter une exposition à long terme à des conditions difficiles sans se déchirer ni se trouer.

### Adhésion et imperméabilité exceptionnelles

AmniSeal restera étanche même si le ciment craque et les briques se désintègrent. AmniSeal offre une excellente adhésion à divers substrats et entre la première et la deuxième couche. AmniSeal permet aussi à la vapeur d'eau des basses couches de s'évaporer, évitant ainsi l'accumulation de l'humidité et la formation des bulles.

### Excellente flexibilité

AmniSeal s'étend jusqu'à 5 fois sa longueur, la rendant 50 fois plus élastique que ses concurrents.

### Force supérieure

Avec une tension de 7 MPa, comparativement aux normes industrielles de 2 MPa, AmniSeal peut résister contre une force mécanique extrême.

### Stabilité UV

AmniSeal dure longtemps car il résiste à une exposition prolongée aux rayons

UV, contrairement aux produits concurrents qui se détériorent rapidement lorsqu'ils sont exposés au soleil.

### Séchage rapide qui accélère l'accomplissement du projet

AmniSeal tient en 35 minutes et sèche suffisamment en 2 heures pour être manipulé (à 25 °C et 50% relativement humide). Une deuxième couche peut être appliquée dans les 2 heures et AmniSeal est entièrement pris après 12 heures.

### Application facile

Pour un professionnel, AmniSeal est plus rapide à appliquer que tout autre produit d'étanchéité. Il colle très bien à n'importe quelle surface et ne requiert une amorce que pour les surfaces métalliques.

### Sécurité

AmniSeal n'est pas toxique. Il est aussi plus sûr que les autres produits qui sont inflammables, ou qui présentent des dangers comme des bouteilles à gaz ou des outils tranchants.



AmniSeal is a quick drying membrane-free, super-tough elastomeric polyurethane waterproofing solution. This high performance waterproofing solution stretches up to 50 times more than other products.

Thanks to this elasticity, AmniSeal will expand and contract easily as the weather changes - and still stay waterproof.

AmniSeal can endure long-term exposure to harsh conditions —without ripping or puncturing.

### Outstanding adhesion and permeability

AmniSeal will stay waterproof even if cement cracks or bricks disintegrate. AmniSeal offers excellent adhesion to various substrates and between the first and second coats. AmniSeal also allows water vapour to escape from under the waterproofing, so moisture won't build up and form bubbles.

### Excellent flexibility

AmniSeal stretches up to five times its own length, making it 50 times more elastic than other products.

### Superior strength

With a tensile strength of 7 MPa, compared to the industry

norm of 2 MPa, AmniSeal can hold against extreme mechanical stress.

### UV stability

AmniSeal lasts longer because it can withstand prolonged exposure to UV radiation, unlike other products which deteriorate rapidly when exposed to sunlight.

### Rapid curing speeds up project completion

AmniSeal is touch dry in 35 minutes and dry enough to handle after 2 hours (at 25 °C and 50% relative humidity). A second coat can be applied within 2 hours and AmniSeal is fully cured

after 12 hours.

### Easy application

In the hands of an experienced contractor, AmniSeal is quicker to apply than other waterproofing systems. It sticks to just about anything, and requires a primer only for metal surfaces. And there's no fabric, preformed sheet, messy dipping or long gloves to worry about.

### Safety

AmniSeal is non-toxic. It is also much safer than other products as no flammable primers, dangerous gas bottles or cutting tools are required.



## Les spécificités Sika®

**Etanchéité**  
Minimise l'impact de la circulation de gaz, de liquide, de la chaleur ou du froid entre les cavités et les interstices. Améliore le confort et la fonctionnalité d'un intérieur.

**Adhésion**  
Assemble différents matériaux avec efficacité et pour longtemps.

**Amortissement**  
Réduit toutes les oscillations liées aux ondes sur les objets fixes ou portables. Amortit les sons et les bruits sur les objets.

**Renforcement**  
Renforce la solidité des structures à charges et facilite leur exposition à l'énergie statique et à l'énergie dynamique.

**Protection**  
Augmente la durabilité des structures à charges et préserve la substance des objets nouveaux et rénovés.

## The Sika Core Competencies:

**Sealing**  
Minimises the flow of gases, liquids, heat and cold between cavities and interstices. This raises interior functionality and comfort.

**Bonding**  
Connects different materials permanently and powerfully.

**Damping**  
Reduces oscillations of all wavelengths in fixed and moveable objects. This dampens the sounds and noises emitted by load-bearing structures and cavities.

**Reinforcing**  
Boosts the strength of load-bearing structures exposed to both static and dynamic forces.

**Protecting**  
Increases the durability of load-bearing structures and preserves the substance of new and renovated objects.





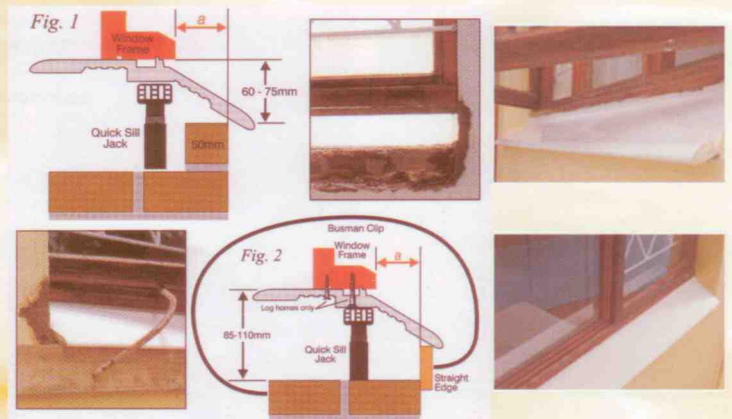


## REBORDS DE FENETRE / WINDOW SILL

Window frame position (a)	300mm		200mm	
	Min	Max	Min	Max
-Cadre en bois/ Timber frame	85mm	110mm	65mm	75mm
-Cadre en PVC / PVC frame	85mm	115mm	65mm	75mm
-Cadre alu. / Aluminium frame	85mm	115mm	65mm	75mm
-Glissoir alu/ Aluminium slider	85mm	115mm	65mm	75mm
-Cadre métallique/ Steel frame	85mm	110mm	65mm	75mm

Allow 10 mm for plaster on common or cement bricks or blocks. Recommended for a 300mm sill: 85 - 95mm for position (a).

Avec tolérance de 10mm pour plâtre ou ciment ou blocs. Recommandation pour rebord de 300mm: 85 à 95mm pour la position (a).



**ECONOMIQUE:** - Rebord de fenêtre combiné qui rend obsolète l'utilisation de matières échafaudées et imperméables. - Ne laisse aucun débris.

**PAS DE MAINTENANCE:** - Facile à laver à l'eau savonneuse, pas besoin de le peindre. - N'absorbe pas l'eau et ne rouille pas.

**ANTI UV RESISTANT ET ETANCHE:** - Anti UV et pare-feu, s'éteint tout seul.

**MANIPULATION FACILE (DIY):** - Facile à installer de l'intérieur. Ajuster le niveau du rebord. Placer le rebord parallèlement au cadre de la fenêtre (en fonction de la précision et de l'alignement du cadre)


- Léger, facile à manipuler, 3 mètres de longueur (+ de 3m sur demande).

**FORME STANDARD:** - convenable pour : fenêtre en PVC, en bois et en aluminium.- Utilisation d'une « filler piece » pour les fenêtres métalliques.

**ADAPTABILITÉ TOTALE:** - Forme standard - Assurance des dimensions - Bon marché, parfait pour tout marché. - Convenable pour l'industrie hôtelière car peu de maintenance.- Facile à nettoyer, idéal pour hôpitaux. - Constructions en hauteur.

- Pérenne, réduit le coût de maintenance de la maison.

### Installation aisée / Easy installation



**COST EFFECTIVE:** - A combined sill that eliminates the use of scaffolding and waterproofing material. - No breakages on site.

**MAINTENANCE FREE:** - Easy to clean with soapy water, no painting needed. - No moisture absorption and will not rot.

**UV RESISTANT AND WEATHER PROOF:** - Is UV resistant and self-extinguishing with a low flame spread

**DIY:** - Easy to install from inside. Will always be level and parallel with frame (depending on accuracy of frame) - Light weight, easy to handle, lengths of 3 metres (longer lengths available on order).


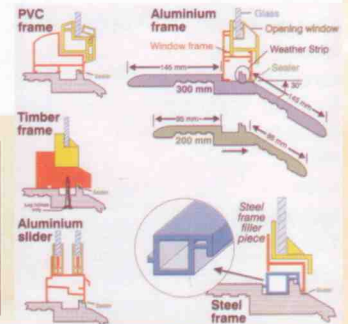
**UNIVERSAL DESIGN:** - Suitable for : PVC, timber & aluminium windows.

Steel windows make use of "filler piece".

**TOTAL ADAPTABILITY:** - Offers unique design and style.

- Specified with confidence. - Affordable, perfect for the residential market. - Low maintenance suitable for the hospitality industry. - Easy to clean, ideal for hospitals.

- High rising buildings. - Durability and ease of maintenance for low cost housing.



## DRAINAGE D'EAUX DE PLUIE / RAINDRAIN

*Solution pour l'évacuation des eaux de pluie.*

*An elegant solution for rain removal*



### AUTRES UTILISATIONS

- Les RAINDRAINS peuvent être utilisés comme systèmes d'aération pour les machines à sécher le linge ou pour ventilateurs à extraction d'air. ils peuvent aussi être peints dans une couleur assortie au mur où ils sont placés.
- Les RAINDRAINS peuvent être utilisés dans les laveries et cuisines industrielles. Lorsqu'ils sont utilisés en intérieur ou connectés à un égout, il faut toujours utiliser le piège à feuilles PVC de 110mm comme caniveau en dessous du Raindrain. La piège à feuilles ne doit pas avoir une profondeur supérieure à la longueur d'un bras afin de faciliter son nettoyage.

Du fait de sa qualité, Raindrain constitue la référence dans le domaine de l'évacuation des eaux de pluie par gouttières et tuyaux d'écoulement.

Fait à partir de fibre de plastique durci, et disponible en plusieurs couleurs, Raindrain se fond facilement dans le paysage qui l'entoure. Sa forme innovatrice, lui permet de se fondre dans le pavage, conséquence: gain de temps, d'argent et de matériaux.

Raindrain sets the standards in channeling storm water collected in gutters and down-pipes away from buildings.

Made from toughened fibre plastic, in a range of colours, Raindrain blends seamlessly into the surrounding. The innovative design simply slots into brick paving - saving time, materials and costs.

### DIMENSIONS:

**Grille et cage / Grate and Housing**

- 250mm x 250mm x 115mm.

**Boite/ Boxe:**

(L/L)255x(I/W)252x(h/H)120mm



### OTHER USES

- RAINDRAINS can be used as external air vents for tumble driers or extractor fans. They can also be painted to match the colour of the walls.
- RAINDRAINS can be used in wash bays and industrial kitchens. When using indoors or when connecting to a sewer drain, always use a 110mm PVC gully trap under the Raindrain. The gully trap should be no deeper than arm length to facilitate cleaning.



# DALLES ET ROULEAUX VINYL / VINYL FLOORING



## GAMME PRO/PRO RANGE



Dimensions/ size: 20m x 2m par rouleau / per roll

Epaisseur / Thickness: 1.6

Qté par 20' / Qty per 20': 318

**HAUTE RESISTANCE / HIGH RESISTANCE**

Utilisation dans les:

**Cuisines, Salles de bain, Salons, Chambres à coucher, Salles à manger, etc.**

Recommended for use in:

Kitchens, Bathrooms, Living rooms, Bedrooms, Dining rooms, etc

# CORNICHES EN POLYSTYRENE / POLYSTYRENE CORNICING

Ref.	m/carton(Ctn)	Kg/Ctn
Roman	32m	4.1kg
Tuscan	32m	4.1kg
Classic	32m	4.1kg
Gothic	32m	4.1kg
Grecian	40m	3.5kg
Ventian	40m	3.5kg
Colonial	40m	3.5kg
S005	36m	4.0kg
S006	18m	3.5kg
Monroe	16m	3.0kg
75mm	150m	5.5kg
Rosace	400-450-530mm	200g



DAS 1 Diamètre: 400mm




DAS 2 Diamètre: 450mm



DAS 3 Diamètre: 530mm

Longueur des corniches: 2m  
La Corniche "75mm" : 3m  
Cornice's lenght: 2m  
75mm cornice length is: 3m

-Chaque rosace est emballée dans un carton/  
Individual Rosaces packed in boxes.  
-Corniche polystyrène emballée sous carton/  
Polystyrene cornices packed in boxes



ROMAN



COLONIAL



S 005



S 006



GOthic ARCH



GRECIAN



TUSCAN



MONROE



CLASSIC



VENETIAN

**Colle spéciale pour polystyrène disponible: colle acrylique en tube de 310ml; 25/carton.**

polystyrene glue: Acrylic Sealant for polystyrene moulding in boxes of: 25x310 ml tubes per carton.




**CARREAUX DE PLAFOND EN POLYURETHANE HAUTE DENSITÉ /  
HIGH DENSITY POLYURETHANE CEILING TILES**



1001 NATUR




2002 Brown Agate



2009 NATUR



2000 NATURAL




Norma



2004 NATUR



1001 NATUR




2004 NATUR




2009 NATUR

**COLONNE EN POLYURETHANE HAUTE DENSITÉ / HIGH DENSITY POLYURETHANE COLUMNS**



**SKIRTINGS**



- Zéro maintenance.
- Imitation bois disponible en blanc, hêtre rose, sapele, érable et merisier.
- Options: 10cm & 15cm de hauteur. Longueur 2.5m
- 100% MAINTENANCE FREE.
- Imitation superwood available in white, pink beech, sapele, maple & cherry.
- 10cm & 15cm height options. Length 2.5 metres.



## TOITURE / ROOF SHEETING

### ONDULINE

Materials are manufactured to ISO 9002 standards.



#### Caractéristiques / Material specification (nominal)

**Couche mono des fibres organiques imprégnées de bitume.**  
Mono layer of organic fibres impregnated with bitumine.

**Taille / sheet size:** 2 x 0,95 m

**Poids / weight:** 6,5 kg

**Ondulation / corrugated size:** 9,5 x 3,8 cm

**Epaisseur / Thickness:** 3 mm

**Couleurs / colours :** marron, noir, on, vert & rouge  
Charcoal, black, green & red

**Conditionnement / Packaging:**

300 tôles/palette (sheets/pallet)

**Emballage / Pack size:** 2,03x0,95x H 1,5m

**Poids brut/palette :** 2000,00 kg

**Plt gross Wt:** 2000,00 kg

**Volume / Volume:** 2,89 m<sup>3</sup>

Les tôles Onduline sont des tôles ondulées en fibre organique enduites de bitume. Elles sont faciles à manipuler et simples à utiliser. Elles sont fabriquées à partir d'une fine couche de fibre organique enduite de bitume sous une chaleur intense et à haute pression.

La coloration des tôles se fait par un système de teinte des tôles avec de la résine anti UV. En résultat, la tôle onduline est flexible, durable et résistante à la corrosion.

Onduline roofing sheets are easy to handle and so simple to use. They are manufactured from mono-layer of organic fibers impregnated with bitumen under intense pressure and heat. The colour pigmentation system stains the colour into the sheets with UV resistant resin. The resulting sheet is flexible, durable and corrosion resistant.

#### UTILISATIONS / APPLICATIONS

La versatilité de la tôle onduline la rend idéale non seulement pour les toitures ordinaires à simple ou double placement, mais aussi pour une large gamme d'applications spécialisées. /

Onduline's versatility makes it ideal not only for conventional mono and duo pitched roof, but also for a wide range of specialist applications. Contact us for further details.

#### TOITURE DOME / CURVED ROOFS

La flexibilité de la tôle onduline la rend parfaite pour la toiture dôme. /

The flexibility of onduline sheeting makes them perfect for curved roof projects.

#### DOUBLAGE / OVERSHEETING SYSTEM

Son poids léger la rend idéale pour le système de double toiture. /


Onduline's light weight makes it ideal for oversheeting existing deteriorated corrugated roofs.

#### REVETEMENT VERTICAL / VERTICAL CLADDING

Onduline est intensivement utilisée comme revêtement mural et parapluie. /

Onduline is used extensively as a wall cladding and rain screening material.

## TOLES ONDULEES ENDUITES DE BITUME / CORRUGATED SHEETS

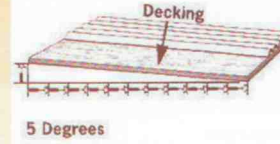


#### Avantages:

- Facile à fixer et à manipuler.
- Ne contient pas d'amiante et ne présente aucun danger
- Durable, ne se décompose pas, et résiste aux champignons

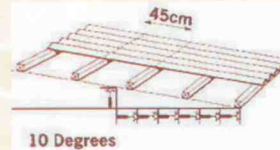
#### Benefits:

- \*easy to fix and handle, requiring no specialist skills or equipment.
- \*Contains no asbestos and presents no health hazard
- \*Durable, rot an fungi resistant and requires practically no maintenance.




#### Roof Pitch

5 - 10 degrees  
SUPPORT: Decking or purlins at 29.5cm centres  
END LAP: 30cm (sealed internally)  
SIDE LAP: 2 corrugations  
GRADIENT: 1 in 11 - 1 in 6



#### Roof Pitch

10 - 15 degrees  
SUPPORT: Purlins at 45cm centres  
END LAP: 20cm  
SIDE LAP: 1 corrugation  
GRADIENT: 1 in 6 - 1 in 4



During

After

Over sheeting system

#### Renouvellement toiture - cas de double toiture.

-Devant une situation de renouvellement d'une vieille toiture détériorée, il y a deux options: Enlever et remplacer la vieille toiture, ou doubler la toiture.

-Le plus souvent, l'utilisation du système de double toiture est très satisfaisant. Ce système démontre des avantages significatifs par rapport au remplacement, car il est notamment plus pratique et plus économique.


#### Roof Covering Renewal - The Case For Oversheeting

-Faced with the problem of renewing an old deteriorating corrugated roof there are two options available - to remove and replace the old roof covering, or to oversheet.

-The use of Onduline oversheet system in the majority of cases satisfies these design considerations. It demonstrates significant benefits over replacement, in terms of both economic and practical design criteria.

### MODEK

## TOLES ONDULEES EN FIBRE DE VERRE & POLYCARBONATE / FIBREGLASS & POLYCARBONATE SHEETS



**Longueur / Length:** 2 à 6m **Largeur / Width:** 900mm - 1000mm

**Epaisseur / Thickness:** 1.00mm - 1.25mm

**Profondeur / Profile depth:** 18 - 25mm; 26 - 30mm; 31 - 55mm

**Profil / Profile:** Ondulé standard ou IBR/ Corrugated or IBR.

**Couleurs disponibles / Colours:** Translucide, jaune, vert, orange, rouge / Translucent, yellow, green, orange, red.

#### Avantages/ benefits:


- Anti UV; dure plus longtemps car une couche de gelcoat protège les fibres durant toute l'existence de la tôle; Finition surface lisse et brillante qui la protège contre les dommages liés à son exposition aux intempéries, aux UV, aux attaques chimiques, à la corrosion et à l'abrasion extérieure.

- Anti UV; because of gelcoat layer, no fibres become exposed during the normal lifespan of the sheet, and the layer of gelcoat cannot peel off; The high-gloss surface provides protection against damage from exposure to the weather, UV, chemical attacks, corrosion and surface abrasion.



# TOLE EN FIBROCIMENT / FIBERCEMENT ROOF SHEET

Asbestos Free



BIG SIX

Pas d'amiante

Length mm	Average Mass* kg
1200	13.1
1500	16.4
1800	19.6
2100	22.0
2400	26.2
2700	29.5
3000	32.7
3300	36.0
3600	39.3

\* Includes 20% moisture

NOUS OFFRONS 2 MODELES DE TOLE EN FIBROCIMENT:

- Tole à ondulation standard: Victorian sheets
- Tole à grande ondulation: Big Six

WE OFFER 2 MODELS OF FIBERCEMENT ROOF SHEETING:

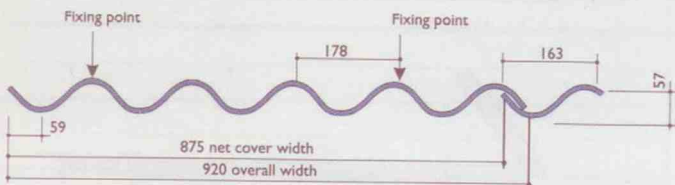
- Roof sheeting with standard corrugations: Victorian sheets
- Roof sheeting with big corrugations: Big Six



	Length mm	Mass kg	code
Victorian	2400	20,4	333-080
	3000	25,6	333-100
	3600	30,7	333-120

Number of corrugations 10

Espace total / Overall width: 733mm  
Couvre avec/ Cover width: 650mm



Code: 521-100  
Dimensions std/ Std size  
Longueur/length: 1500 - 3600mm  
Largeur/ Width: 920mm  
Epaisseur/ thickness: 6mm  
Poids Moy./Aver. Mass: 1.2kg/m<sup>2</sup>

Les toles Victoria sont fabriquées à partir des matières composites contenant principalement du ciment.

Victorian sheets are manufactured from a composite material containing mainly cement.




- Dur et résistant/ Strong and durable
- Utilisable comme toiture ou panneau de façade/ Can be used for roof and side cladding
- Ne rouille pas/ Will not rust
- Economique/ Economical
- Isolant thermique/ Thermal insulation
- Résiste au feu/ Fire resistant
- Résiste aux fongiques/ Fungal resistant
- Résiste à l'acide/ Acid resistant
- Résiste aux rongeurs / Rodent resistant



Accessoires disponibles sur demande / Accessories available on request.

## PANNEAUX EN FIBROCIMENT POUR PLAFONDS ET FACADES/ FIBERCEMENT FLAT SHEETS FOR CEILING, CLADDING, WALLING AND FACADES



### PALFONDS

La gamme de plafond Everite présente des performances exceptionnelles. Fabriqués à base de ciment, silice et fibres organiques, les plafonds Everite se caractérisent par une haute résistance et une grande stabilité. Les propriétés inhérentes au ciment garantissent que le plafond Everite ne se détériore pas avec l'âge. Les plafonds Everite résistent aux rongeurs et aux termites, sont non inflammables et forment une parfaite barrière contre le feu. Leur poids léger permet une installation facile et rapide.

### CEILINGS

The ceiling range exhibits exceptional performance properties. Manufactured from cement, silica and organic fibers. The ceiling features high strength and dimensional stability. The inherent properties of cement ensure that Everite ceilings will not deteriorate with age. They are rodent and termite resistant. In addition, they are non combustible and form a perfect fire barrier. Being lightweight ensures quick and easy installation.

### PANNEAUX A MOYENNE ET HAUTE DENSITE

Longueur: 2400mm - 2700mm - 3000mm;  
Largeur (std): 1200mm;  
Epaisseur disponibles (mm): 4.5; 5; 7.5; 10; 18mm.

### MEDIUM & HIGH DENSITY FLAT SHEETS

Length: 2400mm - 2700mm - 3000mm;  
Width (std): 1200mm;  
Thickness: 4.5; 5; 7.5; 10; 18mm.



### Caractéristiques / Features:

- Dur et durable / Strong and durable
- Ne se décompose pas / Will not rot
- Léger / lightweight
- Résistant à l'eau / Water resistant
- Résistant aux rongeurs / Rodent resistant
- Résistant aux termites / Termite resistant
- Résistant aux feux classe 1 / Class 1 fire index rating



### REVETEMENT ET FACADES

Les panneaux à surface plane Nutec offrent une gamme diversifiée de modèles, de designs et d'expressions. Disponibles en deux finitions, lisse et texturée, ils font partie d'une gamme variée de produits

ne contenant pas d'amiante. Economiques et à usage multiple, ces panneaux peuvent être utilisés de façon variée en intérieur aussi bien qu'en extérieur, pour des revêtements de murs, de panneaux de gouttières ou de plafonds.

### CLADDING, WALLING AND FACADES

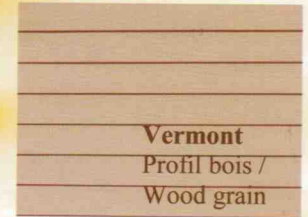


Nutec High density and medium density flat sheets provide considerable scope for design flexibility and creative expression. Used as a flat vertical surface or treated sculpturally in three dimensions. They are produced in a smooth and textured finish to form part of a range of versatile, asbestos-free products. Economical, multipurpose building board that can be used in different exterior and interior applications, ranging from cladding, eave linings and fascias to ceilings, partitioning and paneling. They can accept a wide variety of coatings and paints to suit the palette of any application.



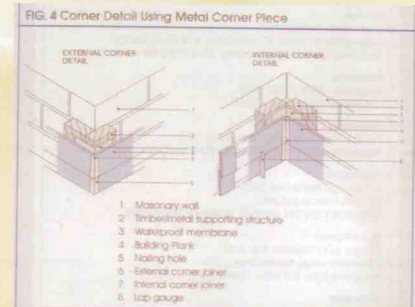
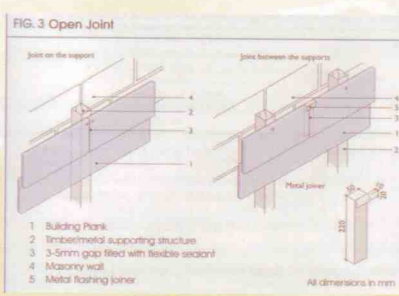
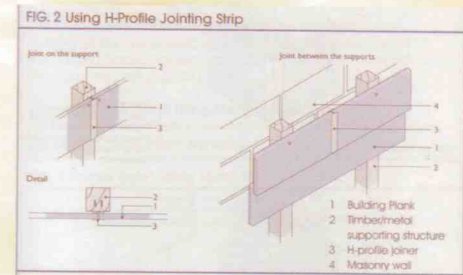
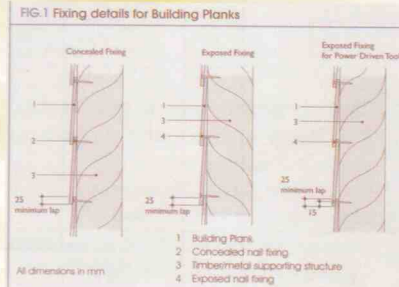


# BARDAGE MURAL EN FIBROCIMENT/ FIBERCEMENT CLADDING

## Bardages / building planks/Cladding



Code Code	Epaisseur/ Thickness mm	Largeur/ Width mm	Longueur/ Length mm	Poids Moy./ Average Mass kg
<b>Classic(plain)</b>				
040-9066	10	150	3000	6.7
040-9066	10	225	3000	10
040-9066	10	300	3000	13.4
040-9066	10	150	3600	8.0
040-9066	10	225	3600	12
040-9066	10	300	3600	16
<b>Advantage (Roughsawn)</b>				
042-458	7.5	204	3600	8.2
<b>Vermont (timber grain)</b>				
040-907	9	150	3600	2.2
040-908	9	225	3600	10.8
041-208	12	225	3600	14.4




## PANNEAU MURAL IMITATION LAMBRIS / T&G PANEL WITH WOOD GRAINS

### TONGUE & GROOVE:


- Peut être peint ou vernis pour simuler le bois / Can be painted to simulate timber
- Ne se détériore pas avec le temps / Will not sag over time
- Revêtement mural (intérieur/ ext.)/ wall panelling (int./ext.)
- Plafond/ ceiling
- Résiste aux rongeurs/ Rodent resistant
- Résiste aux Termites/ Termite resistant
- Résistance au feu classe 1/ Class 1 fire rating

**DIMENSIONS:** Largeur (std)/ width(std): 1200mm  
**Longueur/ Length:** 2400 - 2700 - 3000 mm;  
**Epaisseur/ Thickness:** 6mm & 9mm;

Cladding  
Walling  
Facade



### Texture bois / Timber grain



Flat sheets are:

- An economical all-purpose building board which is unaffected by moisture and therefore ideal for internal and external use in almost any application.
- Relatively light in weight and can be supported on light gauge metal frames or light timber structures. These factors facilitate easy handling and erection and are major benefits on projects where low mass construction is an important factor.
- Non combustible and provide perfect protection against flying sparks.
- Resistant to corrosion and are unaffected by ultraviolet light.
- Designed to have good thermal properties when compared with other building materials.
- Manufactured to the highest internal quality standard and compliance is ensured by strict quality assurance programmes in the production process as well as stringent testing in laboratory. All flat sheets carry a SABS mark for compliance to the specification SANS 803. The flats sheets are supplied in their natural colour, but are compatible with a large variety of in-situ applied coatings and paints. This will allow the designer an almost limitless combination of colours and textures for external and internal applications.




## PORTES EN PVC / PVC DOORS

MAG



Différents modèles disponibles, nous contacter pour informations. /  
Contact us for other models available.



## PORTES & FENETRES EN ALU/PVC - PVC/ALUMINIUM WINDOWS & DOORS



Fabrication sur mesure possible.  
Customized sizes on request.

Dimension standard/ Standard sizes:

Largeur Width	Hauteur Height	Code
1490 x	2090	4-1521 XO/OX
1790 x	2090	4-1821 XO/OX
2090 x	2090	4-2121 XO/OX
2300 x	2090	4-2421 XO/OX
2690 x	2090	4-2721 XO/OX
2990 x	2090	4-3021 XO/OX
3590 x	2090	4-3621 XO/OX
3990 x	2090	4-4021 XO/OX
4190 x	2090	4-4221 XO/OX
5490 x	2090	4-5421 XO/OX
5990 x	2090	4-6021 XO/OX


**Avantages:**

Isolation thermique  
Résistance aux intempéries  
Peu d'entretien  
Résistance au feu

**Benefits:**

Thermal insulation  
Weather resistance  
Low maintenance  
Fire resistance

### PORTES COULISSANTES/ SLIDING



## PORTES INTERIEUR/ INTERIOR DOORS

Tailles standard/ Standard sizes: 2032mm (H) X 813 or 762 or 686 or 610mm (W) X 40mm Thick.  
Tailles spéciales et placages en bois exotique sont disponibles sur demande/ Special sizes and exotic veneers are made on request



Isorelle brut/  
Hardboard



Imprimé Sapele/  
Sapele Print



Placage de bois  
rouge/  
Commercial Veneer



Post-formée pré-  
peinte/ Classical



Porte en Meranti/ Meranti Door  
Hardwood 15 light

London 4 panneaux/ London 4 Panels



Tailles Standard  
/ Standard Sizes:  
-1981 x 686mm  
-1981 x 762mm  
-1981 x 838mm  
-2032 x 813mm  
Epaisseur/Thickness:  
35mm

Porte claire en pin,  
style traditionnel,  
impression de travail  
à la main/  
Pine traditional style  
clear door, gives a hand  
crafted appearance.

## PORTES EXTERIEURES ET VOILETS / EXTERIOR DOORS AND SHUTTERS



Porte extérieur/ Exterior door

2 gammes disponibles:

-Gold: portes solides, cadres 14cm, moulures internes, 10 ans de garantie/  
-Blue: portes classiques, 5 ans de garantie/

2 available ranges:

Gold: solid and rigid doors, stiles 14cm, bolection mould, 10 year guarantee  
Blue: classic range, 5 year guarantee.



Battants de volets en bois tropical pré-traité/  
Selected tropical hardwood pre-treated shutter.  
Taille/Size: 813 X 2032mm.




SD 21

Possibilité de fabrication de  
portes et volets sur mesure/  
Specially designed doors and shutters according to your own specifications can be manufactured.



**LAZIMAN**



Porte pliante /

**Features:**

- Dirt and weather seal.
- Central lock from both inside and outside.
- Zinc based lift handle located at the bottom for easy access.
- 100% polyester Guide braid with a cushion pile construction either side of the door curtain for a smooth quiet operation of the door in the side guides/ .
- Optimum strength. The lockformed curtain seam at 450mm centres add further rigidity to the door allowing a span of up to 5000mm wide.
- Drum wheel: manufactured from ultra high impact copolymer, produces excellent tensile strength, stiffness and high impact resistance.
- Guide wheels: are fitted as an integral part of bottom rail section. This ensures smooth vertical operation and assists in guiding the side clearance accurately.
- Bottom rail: A steel section added to the bottom of the curtain, gives extra rigidity and forms an integrated door stop.

Available in a zinc coated steel finish and may be painted in any colour on request.

**Caractéristiques:**

- Protège votre garage de la boue et du mauvais temps.
- Fermeture centralisée de l'intérieur et de l'extérieur.
- Poignée en zinc située en bas de la porte pour faciliter l'ouverture et la fermeture.
- Une structure en polyester permet d'amortir les mouvements liés à l'ouverture et à la fermeture de la porte et facilite son utilisation.
- Rigidité et renforcement maximum du rideau grâce à la présence de soudures placées tous les 45cm sur toute sa longueur (jusqu'à 5m)
- Billes de roulement en copolymère, rigides et résistantes aux impacts.
- Roues intégrées au rail du bas, vous guident pour vous assurer une ouverture et une fermeture sans aucun problème.
- Rail du bas, en acier, assure la rigidité de la structure et assure la fixation du rideau.

Disponible en zinc finition acier, couleur selon demande.

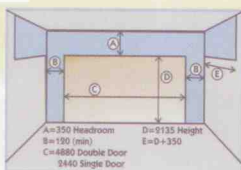
Hauteur/ Height: 2135mm  
Largeur/ Width: 4880mm - Double  
2440mm - Simple/ Single



Standard

**PORTES DE GARAGE EN FIBRE DE VERRE / FIBRE GLASS GARAGE DOORS**

**FIBRECON RANGE**





Hauteur/ Height: 2135mm  
Largeur/ Width: 4880mm - Double  
2440mm - Simple/ Single



- Porte en fibre de verre, zéro maintenance;
- Libre choix sur la finition type bois désirée: chêne foncée, chêne claire, acajou, méranti ou blanc. Finition lisse disponible en vert, brun, biscuit et blanc;
- Fabriqué dans un moule, dérivé d'un modèle de chêne américain qui donne une impression de bois dur.
- Libre choix pour les deux fenêtres à poser dans le panneau supérieur de la porte de garage
- Cadre robuste en acier galvanisé
- Système de verrouillage à double point, dur et sécurisant
- poignée de serrure bien placée
- Tous les modèles peuvent être contrôlés à distance ou mis sous tension.

- Maintenance-free fibre glass reinforced doors;
- Choice of woodgrain finish in Dark oak, light oak, mahogany, Meranti or White (also smooth finish in green, brown, biscuit, or white).
- Manufactured from moulds incorporating an American oak timber pattern to give a superb simulated hardwood effect.
- Choice of two "window" designs on top panel
- Robust galvanised box section steel frame.
- Tough and secure two point locking system.



**TIMBECON RANGE: LA GAMME DES PORTES DE GARAGE EN BOIS/ HARDWOOD SECTION**

**PORTE EN BOIS MERANTI / MERANTI DOORS**



Hauteur/ Height: 2135mm  
Largeur/ Width: 4880mm - Double  
2440mm - Simple/ Single



**Standard features/Caractéristiques:**

- Automatic obstruction sensing and safety reverse in both opening and closing modes./Système de sensibilité automatique dès que la porte force, retour en arrière automatique en mode ouverture et mode fermeture.
- Positive locking of doors/Fermeture à clé.
- Automatic courtesy light/Lumière automatique.
- Emergency manual override system/Commande d'urgence manuelle.
- 'Personalised' remote controls/Contrôle à distance 'personnalisé'.



# DULUX

# PEINTURES/ PAINTS

**DULUX range Features/ Caractéristiques de la gamme DULUX**

- Packaging/ Conditionnement: 20L
- Colours/ Couleurs: **White, other colours if available/ Blanc, autres couleurs selon disponibilité**



**1- ACRYLIC PVA**  
 Spreading rate: Approx. 10m<sup>2</sup>/L depending on surface  
 Uses: Interior/ Exterior  
 Ceilings, walls, metals, wood  
 Matt finish, water washable, high opacity, durability/

PEINTURE ACRYLIQUE AU LATEX DE HAUTE QUALITE  
 Pouvoir couvrant: Environ 10m<sup>2</sup>/L selon surface.  
 Utilisation: -Intérieur/Extérieur  
 -Plafonds, murs, Métaux et bois.  
 Finition mate, lavable à l'eau, forte opacité, longue durée.

**2- ROOFGUARD 100%**  
 Spreading rate: Approx. 10m<sup>2</sup>/L depending on surface  
 Uses: -Direct application to galvanised steel, fibre cement and cement tiles  
 -Can be used for cladding, garage doors, fibre cement gutters  
 Low sheen, water washable/

PEINTURE ACRYLIQUE DE HAUTE QUALITE POUR TOITURES  
 Pouvoir couvrant: Environ 10m<sup>2</sup>/L selon surface  
 Utilisation: -Application directe sur acier galvanisé, fibre-ciment et plaques de ciment pour toitures.  
 -Peut être utilisée pour revêtement, portes de garage, gouttières en fibre-ciment  
 Faible lustre, nettoyage à l'eau.

**3- WALLGUARD 100% ACRYLIC**  
 Spreading rate: 10m<sup>2</sup>/L depending on surface  
 Uses: -Ideal for exterior walls  
 -Cement, fibre cement, concrete, bricks  
 -Recommended for fibre cement gutters and down pipes  
 -Can be used on metal and wooden surfaces  
 Water resistant, sheen finish/

PEINTURE ACRYLIQUE HAUTE RESISTANCE POUR MURS  
 Pouvoir couvrant: 10m<sup>2</sup>/L selon surface  
 Utilisation: -Idéal pour les murs en extérieur  
 -Recommandé pour gouttières en fibre-ciment et tuyauterie  
 -Applicable sur métaux et bois  
 Peinture brillante, étanche, nettoyage à l'eau.

**4- DULUX WEATHERGUARD ACRYLIC**  
 Spreading rate: 6m<sup>2</sup>/L depending on surface  
 Uses: -Raw or previously painted exterior surfaces  
 -Covers and prevents reformation of cracks  
 -Recommended for houses, high rise buildings, flats and other buildings  
 Matt, thick flexible coat, durability, water washable/

PEINTURE ACRYLIQUE POUR EXTERIEUR  
 Pouvoir couvrant: 6m<sup>2</sup>/L selon surface  
 Utilisation: -Surfaces brutes ou déjà peintes en extérieur  
 -Recouvre entièrement les fissures et prévient leur réapparition  
 -Idéal pour peindre les maisons, immeubles et autres bâtiments.  
 Peinture mat, épaisse et flexible, longue durée, lavable à l'eau.

## Interieur-Exterieur Interior-Exterior



**5- MAGIC WHITE**  
 The new MAGIC WHITE is formulated to fade from pink to pure brilliant white in under an hour, helping you to get it right first time and to avoid missing a spot when painting white or over white.  
 -Applies pink, dries to pure brilliant white (under an hour)  
 -Ideal for ceilings and walls  
 -Allows you time to see where you are painting/

Le nouveau MAGIC WHITE est une formule vous permettant de passer du rose au blanc (brillant) en moins d'une heure, de réussir votre travail en une seule fois et de ne pas omettre de peindre certaines parties de votre plafond ou de votre mur.  
 -Application en rose, devient blanc brillant lors du séchage (moins d'une heure)  
 -Idéal pour les plafonds et murs  
 -Vous permet de voir où vous mettez la peinture.



# BERGERMASTER

**Bergermaster range features/**  
 -Contractor range  
 - Packaging/  
 - Colour/  
 - Good quality/

Caractéristiques de la gamme Bergermaster:  
 -Gamme contractor/  
 -Conditionnement: 20L  
 -Couleur: Blanc  
 -Bonne qualité

**1- ACRYLIC PVA**  
 Spreading rate: 10m<sup>2</sup>/L depending on surface  
 Uses: -New or previously painted surfaces  
 Matt finish, durability,  
 Water washable, alkali resistant/



PEINTURE ACRYLIQUE AU LATEX INTERIEUR/EXTERIEUR  
 Pouvoir couvrant: 10m<sup>2</sup> selon surface  
 Utilisation: Surfaces nouvelles ou déjà peintes  
 Finition mate, longue durée, lavable à l'eau, résiste aux alkali.

**2- ACRYLIC FILLERCOAT**  
 Spreading rate: 8m<sup>2</sup>/L depending on surface  
 Uses: -First coat where filling is required before top coating  
 -May also be used as a finish for interior ceiling boards  
 Matt, quick dry, easy to use/



MASTIC/ PEINTURE ACRYLIQUE  
 Pouvoir couvrant: 8m<sup>2</sup>/L selon surface  
 Utilisation: -Première couche, bouche les pores et les imperfections  
 -Utilisation comme finition pour plafond intérieur  
 Mate, séchage rapide, facile à appliquer et à nettoyer.

**3- CRAFTSMAN NUKOTE PVA**

Spreading rate: 10m<sup>2</sup>/L depending on surface  
 Uses: -New plastered walls where quick drying is required  
 -May also be used for interior use on ceiling boards  
 Matt finish



PEINTURE ACRYLIQUE AU LATEX  
 Pouvoir couvrant: 10m<sup>2</sup>/L selon surface  
 Utilisation: -Idéal pour les murs nouvellement plâtrés nécessitant un séchage rapide  
 -Utilisation comme finition pour plafonds intérieurs  
 Finition mate.

**4- GLOSS ENAMEL**  
 Spreading rate: 10m<sup>2</sup> depending on surface  
 Uses: -All interior and exterior trim or walls, providing new or previously painted surfaces have been suitably prepared  
 High gloss, high durability, easy to apply and to wash, smooth appearance.

PEINTURE GLYCERO EMAIL-ALKYDES  
 Pouvoir couvrant: 10m<sup>2</sup> selon surface  
 Utilisation: -Toute surface en intérieur ou extérieur, nouvelle ou déjà peinte, à condition qu'elle ait été bien préparée  
 Très brillante, séchage rapide, facile à appliquer et à nettoyer, apparence lisse.

## OTHER PAINTING BRANDS ARE AVAILABLE/

D'AUTRES MARQUES DE PEINTURE SONT DISPONIBLES




# VERNIS ET ENDUITS BOIS/ TIMBER VARNISHES

## DULUX

### LE TRAITEMENT DU BOIS / TIMBER TREATMENT



		SANDING SEALER	INTERIOR DOUBLE LIFE TIMBAVARNISH	FLOOR GUARD	TIMBAVARNISH INT/EXT.	TIMBA-PRESERVATIVE	EXTERIOR DOUBLE LIFE TIMBAVARNISH
I	CEILING BEAMS/ POUTRES	✓	✓		✓		
	SKIRTING BOARDS/ PLINTHES	✓	✓		✓		
N	DOORS-FRAMES/ PORTES-CADRES	✓	✓		✓		
	WINDOW FRAMES/ CADRES DE FENETRE	✓	✓		✓		
T	TABLE-COUNTER TOPS/ DESSUS DE TABLES-COMPTOIRS	✓	✓		✓		
	FURNITURE/ MEUBLES	✓	✓		✓		
E	CUPBOARDS/ PLACARDS	✓	✓		✓		
	FLOORS/ SOLS			✓			
R	DOORS-FRAMES/ PORTES-CADRES				✓	✓	✓
	FASCIA BOARDS/ BANDELETTES				✓	✓	✓
X	WINDOW FRAMES/ CADRES DE FENETRES				✓	✓	✓
	FENCES-GATES/ CLOTURES-PORTAILS				✓	✓	✓
T	GARDEN SHEDS-WENDY HOUSES/ CABANES DE JARDIN OU POUR ENFANTS					✓	✓
	TRELLIS-SPLIT POLES/ TREILLIS-POTEAUX					✓	✓
E	GARDEN FURNITURE/ MEUBLES DE JARDIN				✓	✓	✓
	GARAGE DOORS/ PORTES DE GARAGE					✓	✓
R	WEATHER BOARDING/SHUTTERS					✓	✓



#### SANDING SEALER


Qty: 5L  
Spreading rate: 8m<sup>2</sup>/L depending on surface  
Uses:-As a nitrocellulose based filler/sealer for all open grain timber  
-Ideal for small pieces of furniture  
-Ensures a professional finish  
Easy to apply, quick drying  
Colours: Clear in matt finish



#### FLOOR GUARD

Qty: 1L/5L  
Spreading rate: 8m<sup>2</sup>/L depending on surface  
Uses:-Acid catalysed finish to all types of interior wooden flooring where hard-wearing, slip resistant coating is required  
Easy to clean, makes polishing obsolete

Colours: Clear in semi-gloss finish/



#### INTERIOR DOUBLE LIFE TIMBAVARNISH

Qty: 1L/5L  
Spreading rate: 10m<sup>2</sup>/L depending on surface  
Uses:-All interior wooden surfaces requiring a durable finish  
-Furniture, built-in cupboards, panelling, skirting boards and doors.  
Excellent durability

Water, heat and stain resistant  
Colours: Clear in high gloss, eggshell or matt/

#### VERNIS BOIS A BASE DE NITROCELLULOSE

Qté: 5L  
Pouvoir couvrant: 8m<sup>2</sup> selon surface  
Utilisation: -Recouvre les pores du bois  
-Idéal pour les petits meubles  
-Assure une finition professionnelle  
Facile à appliquer, séchage rapide  
Couleurs: Transparent, finition mate.

#### VERNIS PLANCHER A BASE DE CATALYSE ACIDE

Qté: 1L/5L  
Pouvoir couvrant: 8m<sup>2</sup>/L selon la surface  
Utilisation:-Recouvre un plancher pour une meilleure résistance à l'usure et aux rayures.  
Ne glisse pas, facile à nettoyer, remplace l'encastrique  
Coloris: Transparent, finition demi-mate.

#### VERNIS BOIS INTERIEUR A BASE DE POLYURETHANE

Qté: 1L/5L  
Pouvoir couvrant: 10m<sup>2</sup>/L selon surface  
Utilisation:-Bois d'intérieur (meubles, tables, portes, fenêtres, poutres, plaintes)  
Couleurs: Transparent, finition mate, coquille d'oeuf ou brillant




#### EXTERIOR DOUBLE LIFE TIMBAVARNISH

Qty: 1L/5L  
Spreading rate: 10m<sup>2</sup>/L depending on surface  
Uses:-All exterior timber where only the best quality varnish is required  
Excellent film quality and appearance  
Contains Ultra Violet light containers to protect the coating and the wood

"Double Life" durability  
Colours: Clear in high gloss/

#### VERNIS BOIS EXTERIEUR "LONGUE DUREE" A BASE DE RESINES ALKYDES

Qté: 1L/5L  
Pouvoir couvrant: 10m<sup>2</sup>/L selon surface  
Utilisation: -Bois d'extérieur qui requiert un vernis de haute qualité  
Excellente apparence  
Contient des anti UV qui protègent le bois et le revêtement en profondeur  
Dure 2 fois plus longtemps  
Coloris: Transparent, très brillant.



#### TIMBAPRESERVATIVE

Qty: 5L  
Spreading rate: 10m<sup>2</sup>/L depending on surface  
Uses: -For all new exterior wooden surfaces where a durable waterproof dressing is required  
-Doors, windows, boards...  
Timbapreservative is not a varnish, it will not flake, crack or disintegrate on

timber Enhances the natural beauty of wood, highlighting the grain.  
Colours: Clear, other colours if available/

#### ENDUIT POUR BOIS A BASE DE RESINE SYNTHETIQUE, HUILE ET CIRE

Qté: 5L  
Pouvoir couvrant: 10m<sup>2</sup> selon surface  
Utilisation: -Tout bois en extérieur (portes, fenêtres, planches) qui requiert une certaine étanchéité  
Timbapreservative n'est pas un vernis, il ne s'écaille pas, ne craque pas et ne se désintègre pas sur le bois.  
Au contraire, il protège le bois en profondeur et pour longtemps, et lui redonne tout son éclat.  
Couleurs: Transparent, autres couleurs selon disponibilité.



#### TIMBAVARNISH (INTERIOR/EXTERIOR)

Qty: 5L  
Spreading rate: 10m<sup>2</sup>/L depending on surface  
Uses: -All types of interior/ exterior timber except for floors and areas where hard abrasion resistant finish is required.  
Resistant finish, good durability  
Colours: Clear, other colours if available  
Gloss: high gloss/

#### VERNIS BOIS INTERIEUR/EXTERIEUR A BASE DE RESINES ALKYDES

Qté: 5L  
Pouvoir couvrant: 10m<sup>2</sup>/L selon surface  
Utilisation: -Tout bois en intérieur/extérieur sauf planchers et surfaces fortement exposées au risque d'abrasions  
Finition résistante, bonne durabilité  
Couleurs: Transparent, autres couleurs selon disponibilité  
Teint: très brillant




**Extracteur d'Air / Air Extractor**


**1-WHIRLYBIRD ET HURRICANE- Caractéristiques/Features:**

- Aluminium, non corrosif
- 2 diamètres disponibles: Standard 300mm et grande taille 350mm
- Couleur standard: aluminium. Autres couleurs sur demande.
- \* All-aluminium, rust-free materials
- \* Available in 2 sizes (neck diameter): std size 300mm & large one 350mm.
- \* Standard colour: aluminium, but can be colour coated upon request.

- Très léger dôme, d'un mécanisme de grande qualité, fonctionne silencieusement même dans la plus légère brise;
- les bords roulés des palettes de l'extracteur d'air sont conçus pour empêcher la pluie de pénétrer le dôme;
- Finition standard en aluminium ou colorée;
- Le test CSIR a démontré que le Whirlybird peut évacuer un volume d'air important;
- Installation facile.
- An exceptionally lightweight dome and high quality ball bearings, ensure silent operation in the slightest breeze;
- Aerofoil vanes incorporate rolled edges and are shaped to prevent rain and dust from penetrating the dome;
- The standard milled aluminium finish can be colour coated on request;
- The CSIR tests have proven that the Whirlybird extracts high volumes of air;
- Simple installation.



**Hurricane**



**Whirlybird**

**2-SUPAVENT- Caractéristiques/ Features:**

- Mécanisme de grande qualité lui permettant de tourner même dans la plus légère brise;
- Profil attrayant assorti à toute construction;
- Polycarbonate (anti UV) = pas de brèches, de fissures ni de rouille.
- Le Supavent a un gosier de 250mm et est disponible en différentes couleurs assorties à toute toiture.
- conçu pour tous les toits de pentes allant jusqu'à 45° ;
- Installation simple. /
- High quality ball bearing system enables supavent to turn in the slightest breeze;
- Its attractive aerodynamic profile will complement any home;
- The UV resistant polycarbonate won't chip, crack or corrode;
- The supavent has a 250mm throat and is available in a range of colours to match most roofs;
- It has been designed to fit most roof profiles with slopes up to 45°;
- Simple installation.



**Supavent**

*Nom/ Name:	<b>Whirlybird</b>	<b>Supavent</b>
*Diam. G./T.Diam:	300mm	250mm
*Taux d'évacuation/ Extraction rate:	924m3/hr	1219m3/hr
*Matière/ Material:	Aluminium	Polycarbonate

*Nom/ Name:	<b>Hurricane 400</b>	<b>Hurricane600</b>
*Diam. G./T.Diam:	400mm	600mm
*Taux d'évacuation/ Extraction rate:	2718m3/hr	7489m3/hr
*Matière/ Material:	Aluminium	Aluminium

**HULA-S**

**CLOTURES ET PORTAILS EN ALUMINIUM /  
ALUMINIUM PICKET FENCING AND GATES**

**1- PORTAILS/GATES**

Hauteur/Height; 180, 150, 120, 90cm, Largeur/Width: 3m et 3,50m

**Avantages:**



- Facile à installer et à maintenir
- hauteurs variées et facilement adaptables
- Espaces ajustables entre panneaux/
- Pour plus de sécurité, les panneaux peuvent être repositionnés et électrifiés.

**Benefits:**

- Easy to install and to maintain
- Available in a variety of heights easy to modify
- Gaps between panels adjustable
- Panels can be repositioned or electrified for maximum protection.




**2- CLOTURES/FENCING**



**Dimensions disponibles/ Available sizes  
CLOTURE/ FENCE**

Hauteur Hight	Espace Gap
1800mm	20mm
1800mm	70mm
1500mm	20mm
1500mm	70mm
1200mm	20mm
1200mm	70mm
900mm	20mm
900mm	70mm
600mm	20mm
600mm	70mm





## Les Balustrades PVC / Balustrades Anti UV

**Anti UV**

### TRIMSTYLE

Longueur panneau/ Panel length: 1.2m Poteau/ Post: 50x50x950mm aluminium

Contemporary Style Panels



Contemporary Classic



Victorian Classic



- Balustrades anti-corrosion.
- Ne nécessitent presque aucun entretien.
- Installation facile.
- Très économiques et ajoutent un plus à votre maison.

Trimstyle Balustrade offers a corrosion and rust free balustrade with little or no maintenance required, easily installed and cost effective, adding more value to your home.

Victoria Style Panels



Contemporary Relief



Double Strut - Bar Series



Victorian Relief



Porte / Gate



Les portes sont disponibles dans tous les modèles / Gates available in all Styles.

## Les Lambrequins PVC / Broekilace PVC anti UV

STYLE VICTORIEN / VICTORIAN STYLE



Droit simple - 670 x 90mm  
Angle simple - 450 x 450mm

Single straight - 670 x 90mm  
Single corner - 450 x 450mm

STYLE ALBERT / ALBERT STYLE



Droit double - 670 x 90mm  
Angle double - 450 x 450mm

Double straight - 760 x 190mm  
Double corner - 450 x 560mm

### AVANTAGES:

- Très économiques
- Faciles à installer
- Facilement adaptables à votre convenance
- Ne rouillent pas
- Pas besoin de les peindre
- Nettoyage facile, simplement laver avec de l'eau savonneuse
- Ne se décolorent pas au soleil

### BENEFITS:

- Extremely cost effective.
- Easy to install.
- Easily tailored to suit your individual requirements.
- Trimstyle Broekielace will not rust or corrode.
- Trimstyle Broekielace never requires painting.
- Trimstyle Broekielace is easily cleaned. Simply wipe down with soap and water.
- Trimstyle Broekielace Panels will not discolour or yellow in sunlight.



Disponible en carton de 25 unités  
Couleur: Blanc ou vert.  
Available in box of 25 units.  
Colour: White or green.



## Les Kiosques en Aluminium - Pvc - Fibre de verre / Gazebos Aluminium - Pvc - Fibreglass

Transformez votre jardin en un clin d'oeil/ Transform your garden in a wink.

Etapes de montage / Mounting stages

- Installation facile.
- Système d'assemblage unique: Key Lock System.
- Qualité supérieure, peu de maintenance, anti-corrosion
- Fabrication: poteaux en aluminium enduit d'époxy, la toiture en fibre de verre, et les panneaux en PVC,

- \* simple Installation
- \* Revolutionary key lock system
- \* High quality, low maintenance, corrosion & rust free
- \* Made from U.V. polymers & epoxy coated aluminium & technique fibreglass.

### Key Lock system



Natalia 12ft / 3.2m



Aghulas 14ft / 4.3m





# ACIER / STEEL

## Barbelé / Barbed Wire



### Dimensions/Size

2.50mm x 50kg  
2.50mm x 35kg  
2.50mm x 25kg  
2.00mm x 35kg  
2.00mm x 17.5kg

## Barbelé / Razor Wire



	Galvanised Fence Quality wire	Black Baling Wire	High Strain wire
Application	Fencing, binding & tying	Tying in the reinforcing ind. & baling in the waste paper ind.	Recommended for coastal areas & where excessive corrosive conditions prevail.
Sizes (mm):	4,00 ; 3,15; 2,50; 2,00 & 1,60.	1,60; 2,00; 2,50; 3,15 & 4,00	2,24 & 2,00
Packaging	50kg, 5kg coils & jumbo coils	50 kg coils	50 kg coils

## Fil de Fer / High Strain Wire



## FIL DE FER BARBELE / RAZOR WIRE

### CONCERTINA

Dimensions / Sizes:  
RCW 500 x 10m  
RCW 700 x 12m  
RCW 950 x 14m

### FLAT WRAP

Dimensions / Sizes:  
FW 500 x 15m  
FW 700 x 15m  
FW 950 x 15m

### UNCLIPPED

Longueurs: 200m par rouleau  
Lengths: 200m per roll

## Attaches / Fasteners



## VIS DE TOITURE ET RONDELLES / ROOFING SCREWS & WASHERS

UTILISATION / APPLICATION:  
convient à tous types de toiture / Suitable for all types of roof sheeting.

### Dimensions/Sizes

65mm x 5.00mm  
75mm x 5.00mm  
90mm x 5.00mm  
100mm x 7.10mm  
120mm x 5.00mm

### Conditionnement/Packaging

40x25, 25x50 or 10x100 units.

## CLOUS / NAILS



## Gamme de clous / Nails Range:

- \* Clous à tête ronde / Round Head wire nails;
- \* Clous Rhino / Rhino Nails;
- \* Clous en cuivre / Copper Nails

### Dimensions/Size

25mm x 1.60mm	75mm x 3.55mm
32mm x 2.00mm	100mm x 4.00mm
40mm x 2.00mm	125mm x 5.00mm
50mm x 2.50mm	150mm x 5.60mm
63mm x 2.80mm	

### Conditionnement/Packaging

25kg, 10kg and 5x5kg boxes.  
50x500gm, 20x500gm and 25x1kg Plastic packets.

## TREILLIS SOUDES / WELDED MESH

Treillis soudé avec fer à béton crénelé ou lisse.  
Grillage standard PAFC 80 et de ST10 à ST50/  
Welded mesh made with crenellated or smooth iron bars.  
PAFC 80 & ST10 to ST50 specifications.

Conditionnement en rouleau de 30m / Packaging: 30m Roll


Ouverture Aperture (mm)	Hauteur Height (mm)	Diamètre Diameter (mm)
50x50	1220 - 1820 - 2420	3.15 or 2.50
75x75	1220 - 1820 - 2420	3.15 or 2.50
100x50	1220 - 1820 - 2420	3.15 or 2.50
50x25	1220 - 1820 - 2420	3.15 or 2.50
100x100	1220 - 1820 - 2420	2.50 or 3.15
100x50	1220 - 1820 - 2420	2.50 or 2.00
50x50	1220 - 1820 - 2420	2.50 or 2.00

## TREILLIS SOUDES GALVA ECONOMIQUES / ECONO GALVANISED WELDED MESH

Conditionnement en rouleau de 30m / Packaging: 30m Roll  
90x90 900 - 1200 - 1500 2.00



## Grillage / Fencing

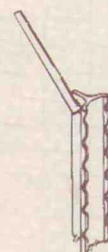


## Treillis Soudé / Welded Mesh

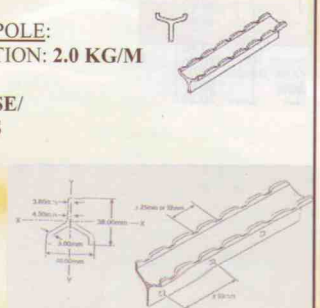
## POTEAU DE CLOTURE EN ACIER NOIR / Y FENCING POLE

Fig A  
Y SECTION STANDARD  
WITH OVERHANG

POTEAU Y / Y POLE:  
SECTION STD/ STD SECTION: 2.0 KG/M



LONGUEUR/ LENGTH (MM)	MASSE/ MASS (KG)
1400	2.80
1550	3.10
1700	3.40
1850	3.70
2450	4.90
3050	6.10





**NEW**

**SYSTEME DE PLOMBERIE EN PEHD (IPS)  
POLYPROPYLENE PLUMBING SYSTEM**

**Nouveauté**



**PLOMBERIE (IPS) EN PROLYPOPYLENE POUR EAU CHAUDE ET FROIDE, LEADER EN EUROPE ET AUX ETATS UNIS.**

- \*Technologie approuvée: Leader des marchés américain et européen;
- \*Simple, efficace et fiable.
- \*Economique (coût réduit de la matière lère)
- \*Large gamme d'accessoires de plomberie en 15mm, 22mm & 28mm de diamètre intérieur.
- \*Rapide et facile à installer (économie de main d'oeuvre).
- \*Remplace le cuivre et les tuyaux galvanisés.
- \*Approuvé aux normes SABS (1315)
- \*Approuvé par **Kwikot et Jaswick**.

**AVANTAGES:**

- \*Haute résistance anti-chimique
- \*Résiste à la corrosion, à la rouille et ne se déforme pas
- \*Pas d'influence de couleur ou de goût sur le liquide
- \*Conforme aux normes internationales sur l'alimentation
- \*Peu de pertes thermiques (économie d'énergie)
- \*Bonnes caractéristiques d'écoulement (pas de bruit du liquide)
- \*Micro biologie inerte
- \*Réduit les problèmes de vol de tuyauterie
- \*Léger et facilement transportable
- \*A 60°C et pression de 4.7 barres, la durée du tuyau = 50 ans
- \*Résiste jusqu'à 100 barres de pression
- \*Peu d'impact sur l'environnement
- \*Peu de risques de feu dû à l'usage d'une flamme lors du soudage
- \*Installation facile, sans inquiétude

**INTERNATIONAL PLUMBING SYSTEM (IPS) PROVEN POLYPROPYLENE FOR HOT & COLD WATER.**

- \*Proven technology: market leader in America & Europe
- \*Simple, effective & reliable system suited to the African environment
- \*Cost effective (lower material prices);



- \*Wide range of fittings in 15mm, 22mm & 28mm internal diameter.
- \*Quick and easy installation (labour savings)
- \*Proven alternative to copper & galvanized systems
- \*System approved by **SABS (1315)**

\*Approved by **Kwikot et Jaswick**.

**BENEFITS**

- \*High chemical resistances -
- \*No corrosion, rust or scale build-up
- \*No color or taste impact on liquids
- \*Complies with International feeding code regulations
- \*Low thermal conductivity (energy saving)
- \*Good flow characteristics (less water flow noise)
- \*Micro biologically inert
- \*Reduce theft problems as products has no scrap value
- \*Light and easy to transport
- \*At 60°C and 4.7 bar pressure life span= 50 years
- \*Burst pressure in excess of 100 bars
- \*Low environment impact
- \*No risk of fire due to flame or blowtorch (soldering)
- \*Easy to install - Good Flow characteristics

**ELECTRODES / ELECTRODES**

**Afrox Vitemax®**

South Africa's premium rutile electrode for welding mild steel in all positions. The electrode features a smooth arc action, with very little spatter and excellent re-striking. If it doesn't have the Trademark red and blue dots on the stub end of the rod, it's not Vitemax!



**Afrox Vitemax:** Electrodes à usage général pour structures métalliques et feuilles en acier. Electrodes recommandés pour feuilles en acier léger, plateaux, angles, barres, tuyaux utilisés pour la fabrication de grilles de sécurité ou portails, échafaudages, remorques, etc.  
**Afrox Speedcraft:** Electrodes à usage général pour aciers noirs.

**NB:**

Les électrodes pour acier inox, pour fonte et pour aluminium sont disponibles sur demande du client.  
Available only on request are electrodes used to process on stainless steels, cast iron and aluminium.

Code Part No.	Diametre Diameter
<b>1Kg. Pack</b>	
072-002	2,5 mm
072-003	3,15mm
072-004	4,0mm
<b>Multi-kg</b>	
075-001	2,0 mm
075-002	2,5mm
075-003	3,15mm
075-004	4,0mm
<b>Sleeve - 10 Electrodes</b>	
072-101	2,0 mm
072-102	2,5mm
072-103	3,2mm
072-104	4,0mm

**GANTS DE PROTECTION / HAND PROTECTION**

**Chrome Leather Glove**



- Gants en cuire, doigts et pomme de main renforcés de l'intérieur.
- Pour toutes manipulations.
- Manchette de 5 cm. /
- Inside leather reinforced palm & thumb
- General handling
- 5 cm cuff

**Leather Denim Glove**



- Gants à usage général, protège contre les dangers mécaniques /
- General purpose, protection against mechanical hazards.

**Leather Candy Glove**



- Gants à usage général
- Idéal pour travaux mécaniques /
- General purpose,
- Ideal for mechanical work and abrasions.

**Palka Dot Glove**



- Pour jardinage
- Attache supplémentaire à la pomme de main
- Gants à usage général. /
- For gardening
- Extra grip on palm
- General purpose glove

**PVC Fully Dipped Glove**



- Gants à usage général, idéal pour les milieux humides ou gras /
- General purpose, for use with oils or grease and fats.

**Latex Household Glove**



- Idéal pour ménagères
- Gants à usage général /
- Ideal for household washings.
- General purpose,



## BIDIM / KAYMAT

## GEOTEXTILE

### BIDIM DANS LA MAISON ET LE JARDIN: séparation filtres et systèmes d'évacuations.

#### Bidim

Tailles disponibles/  
available sizes:

10m x 1.3m  
10m x 1.0m  
15m x 1.3m



#### Paving

*Bidim* ensures correct drainage and prevents risk of subsidence.

#### Garden Paths

*Bidim* prevents the natural soil mixing with the sand or gravel and reduces maintenance.

#### Drainage

*Bidim* envelops the drain trench and improves the efficiency of the drain by holding back fine particles of soil.

#### Roof gardens, window-boxes

*Bidim* separates the drainage course from the topsoil and prevents particles entering the outlet system.

#### Pavé

*Bidim* assure une bonne évacuation et prévient les risques d'affaissement.

#### Allées de jardin

*Bidim* empêche la terre de se mélanger au sable ou au gravier et diminue l'entretien.

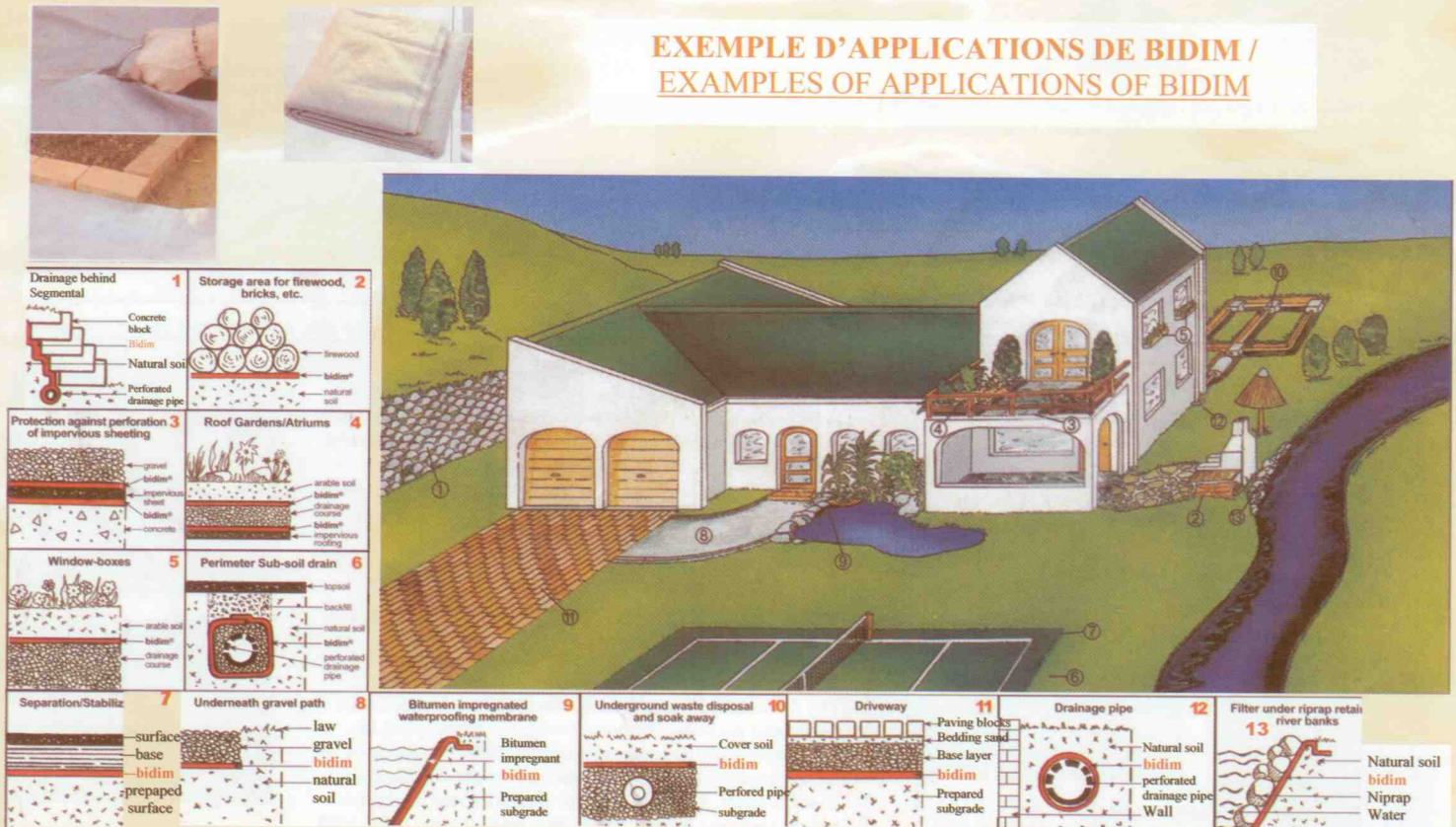
#### Evacuation

*Bidim* enveloppe le fossé de l'évacuation et améliore l'efficacité de l'évacuation en retenant les fines particules du sol.

#### Roof gardens, window-boxes

*Bidim* sépare le cours de l'évacuation et empêche les particules de pénétrer le réseau d'évacuation.

### EXEMPLE D'APPLICATIONS DE BIDIM / EXAMPLES OF APPLICATIONS OF BIDIM



1. **Évacuation derrière les murs de soutènement segmentaires:** Blocs de béton, *Bidim*, sol naturel, tube d'évacuation perforée.
2. **Zone de stockage de bois, briques, etc:** Bois de chauffage, *Bidim*, sol naturel.
3. **Protection contre la perforation de la couche imperméable:** Gravier, *Bidim*, Feuille Imperméable, *Bidim*, béton.
4. **Recouvrement du jardin et oreillettes:** Sol arable, *Bidim*, cours d'évacuation, *Bidim*, couche Imperméable.
5. **Window-boxes:** Sol arable, *Bidim*, cours d'évacuation.

6. **Évacuation secondaire du sous-sol:** Couche supérieure du sol, remblayage, sol naturel, *Bidim*, tube d'évacuation perforé.
7. **Séparation / Stabilisation:** Couche de surface, base, *Bidim*, rampe préparée.
8. **Sous le chemin de gravier:** Pelouse, gravier, *Bidim*, sol naturel.
9. **Membrane imperméable enduit de bitume:** Couche de bitume, *Bidim*, soubassement préparé.
10. **Rebut et dispositions souterraines :** Réouvrement du sol, *Bidim*, tube perforé.
11. **Allée:** Blocs pavés, couche de sable, couche basse, *Bidim*, soubassement préparé
12. **Tuyau de drainage:** remblayage de sol, *Bidim*, tuyau de drainage perforé, mur.
13. **Filtre sous banc de rivière:** sol naturel, *Bidim*, amas de pierre, eau.



# GABION

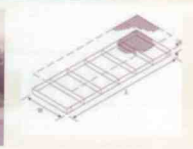
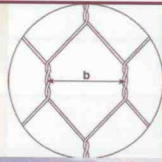
# MATELAS ET GABIONS A BASE DE TREILLIS GALVA/PVC - GALVANIZED AND PVC COATED MATTRESSES AND GABIONS

### APPLICATIONS:

- Travaux de secours
- Architecture & paysage
- Technologie géotechnique
- Contrôle hydraulique & des érosions
- Remblayage
- Tapissage
- Protection contre les chutes de pierres
- Protection des eaux
- Géotextiles


### APPLICATIONS:

- Emergency works
- Architecture & landscaping
- Geotechnical Engineering
- Hydraulic & erosion control
- Landfills
- Pavements
- Rockfall protection systems
- Shoreline & offshore protection
- Geotextiles



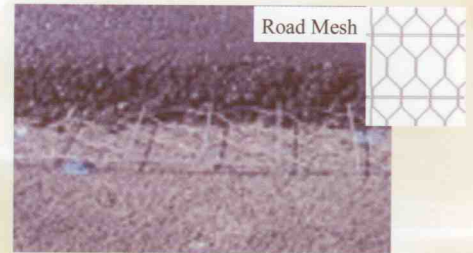
Les *Matelas Reno* sont des structures faites à partir des treillis hexagonaux type 60, connus sous l'appellation treillis à double torsion, référence SANS 1580:2001. Les *Matelas Reno* sont remplis de pierres à l'emplacement du projet: ils forment alors des structures flexibles, perméables et monolithiques pour bancs de rivières et doublures de canaux. Ils contrôlent ainsi l'érosion et protègent les pipelines sous l'eau. Le fil de fer utilisé pour la fabrication de gabion est largement enduit de zinc. Lorsque cela est nécessaire, une épaisseur de 0,5 mm de PVC est ajoutée par dessus le fil de fer galvanisé pour assurer une meilleure protection dans un environnement agressif comme l'eau salée, l'eau contenant des sédiments hautement corrosifs ou partout où le risque de corrosion est présent.

**Reno mattresses** are structures made of hexagonal woven wire Mesh Type 60, commonly referred to as double twist wire mesh as per SANS 1580:2001. **Reno mattresses** are filled with rock at the project site to form flexible, permeable, monolithic structures for river bank and scour protection, channel linings for erosion control and underwater pipeline protection. The steel wire used in the manufacture of the gabion is heavily zinc coated. When required, a 0,5 mm nominal thick PVC coating is then extruded over the galvanised wire to provide enhanced protection for use in aggressive environments such as in salt water, in water carrying a high abrasive sediment loads or wherever the risk of corrosion is present.



L'apparence esthétique que procurent les gabions recouverts de pierres, ainsi que leur adaptabilité, servent indirectement à minimiser l'impact qu'ils ont sur l'environnement.

The aesthetical appearance of stone filled gabions and their flexibility are indirectly applied to minimise the impacts of a high technology, fast paced society allowing for a more sedate and serene lifestyle and working environment.



## BIDIM EXPERIENCE MONDIALE DANS LE GENIE CIVIL: au service des entrepreneurs et des propriétaires de maisons.



Infiltrateur/ Infiltrator



Geotextile



KAYMAT - Polyester, nonwoven, continuous filament, needle punched geotextile.



### Available sizes (other sizes on request):

Kaymat U14/Bidim A2, 150 g/m<sup>2</sup>  
Qty: 1 roll x 5.3m width x 150m length = 795m<sup>2</sup>

Kaymat U24/Bidim A4, 210 g/m<sup>2</sup>  
Qty: 1 roll x 5.3m width x 150m length = 795m<sup>2</sup>

La gamme AG Géotextile a la particularité, du fait de sa composition et parce qu'elle est utilisée en conjonction avec les produits gabions et treillis soudés, d'avoir d'excellentes caractéristiques aux niveaux mécanique et filtration. La gamme AG est idéale pour les fonctions filtration, séparation, érosion et protection.

Quelques exemples au niveau volume et référence:

- U12/A1 masse g/m<sup>2</sup> = 130
- Poids brut / rouleau = 28 kg
- Nombre de rouleau par container de 20 pieds = 120
- Dimensions: largeur 1.32m x longueur 150m; diamètre = 430 mm

The AG range of non-woven geotextiles manufactured from continuous polyester filaments double needle-punched has been specifically developed for use with double twist mesh and gabion products and has excellent mechanical and filtration characteristics. Their high energy absorption, initial modulus and resistance to detangling of fibers make the AG range ideal for functions of filtration, separation, abrasion and protection.

Shipping details on the U12/A1 type:


- U12/A1 mass = 130 g/m<sup>2</sup>
- Gross weight / roll = 28 kg
- Number of rolls per 20 ft container = 120
- Dimensions: width 1.32m x length 150m; diameter = 430 mm



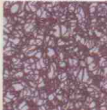
Bidim - Dénivellation / Geostep



Bio Jute



MacMat





# BATIMENTS MODULABLES / MODULAR BUILDINGS



MODULAR UNITS



EDUCATION



## Unité résidentielle

Logement spacieux et confortables

- 1, 2, 3, et 4 chambres par unité.
- Salon, cuisine et salle à manger.
- 1 ou 2 salles de bains.

## Unité logement

Compact et modulable

- Dortoirs et douches
- Logements 1-Pièce avec douche

## Unité salle de classe

Une leçon de flexibilité

- A destination des écoles et des usines.
- Formation / salles de lecture.
- Option avec tableau à craie, tableau à épingles, tableau armoire.

## Unité bureaux

Pour les cadres

- Simple ou assemblage de bureaux.
- Bureaux d'étude
- Bureaux administratifs / ingénieurs.
- Bureaux de vente.



Interlocking panel building system

CI PARKHOMES - SINGLE WIDE

## Residential Units

Comfortable and spacious accommodation

- 1,2,3 and 4 bedroom units
- Lounge, kitchen and dining room
- 1 or 2 bathrooms

## Accommodation Units

Compact and versatile

- Dormitories and ablutions
- Single quarters with ablutions

## Classroom Units

A lesson in flexibility

- For use in schools and industry
- Training / Lecture halls
- Options of Chalkboard, Pin boards or Cupboards

## Office Units

in the executive class


- Single or multiple offices
- Contractors site office
- Engineers / Admin offices
- Sales offices

## Simple Largeur / Single wide

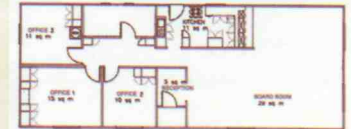
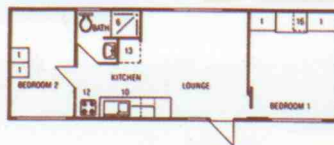


CI PARKHOMES - SINGLE WIDE

## Double Largeur / Double wide



CI PARKHOMES - DOUBLE WIDE




## Caractéristiques et avantages

- Facilement transportable à l'aide d'une remorque;
- Entièrement complet à la sortie de l'usine;
- Complètement isolé ce qui assure un très bon niveau de confort;
- Peu ou pas du tout de préparation sur le site d'installation;
- Prêt à l'emploi dès la livraison, avec toutes les connexions aux services externes disponibles.
- Solide, bonne qualité de finition.
- Respect de l'environnement;
- Se maintient sur du béton;
- Unité flexible et modulable;
- Conçu pour résister aux conditions climatiques les plus difficiles;
- Livraison rapide;
- Projets complètement livrés clé en main.

## Options disponibles

- Bâche extérieure (Pour les unités supérieures à 12 m de long).
- Tapis.
- Grilles anti-vols.
- Stores pour fenêtres et portes.
- Rideaux et abat-jours.
- Climatiseurs.
- Installation électrique triphasée.
- Roues fixes ou amovibles pour les « unités mobiles ».
- Chauffe-bain (électrique ou à gaz).
- Appareils électroménager (électrique ou à gaz).
- Autres dispositifs à la demande du client.



## Features and Benefits

- Easily transported on a bogie or trailer.
- Complete in every detail when leaving the factory.
- Fully insulated ensuring a high level of comfort.
- Little or no site preparation.
- Ready for immediate use once delivered and sited with external services ready for connection.
- Hard wearing, durable and good quality of finishes and fittings are used.
- Manufactured in a factory controlled environment
- Supported on levelling jacks and concrete pads.
- Flexibility and versatility with internal layout, design and unit application.
- Built to withstand harsh, outdoor climatic conditions.
- Quick delivery.
- 100% relocatable.
- Complete turnkey projects.

## Optional Extras

- Exterior skirting (for units over 12m long).
- Carpets.
- Burglar bars.
- Fly screens for windows and doors.
- Curtains or blinds.
- Air conditioners.
- 3 Phase electrics.
- Fixed or Removable Road Wheels for 'Nomad Units'
- Geysers (Electric or Gas).
- Kitchen Appliances (Electric or Gas).
- Carports.
- Other fittings / appliances as per customer request.




# BOISERIE / WOOD ITEMS



**Porte de Cuisine Gendarme**  
**PIN MASSIF /**  
**SOLID PINE Kitchen**  
 Door-Arch Top.  
**Epaisseur/Thickness: 20mm**

- 560mm x 495mm    720mm x 495mm
- 560mm x 445mm    720mm x 445mm
- 560mm x 395mm    720mm x 395mm
- 700mm x 500mm    360mm x 495mm
- 700mm x 600mm    420mm x 395mm




**Bloc Porte Cuisine + Tiroir /**  
**Kitchen Door Mounted On**  
**Frame + Drawer**  
**Epaisseur/ Thickness: 20mm**

- 700mm x 300mm    700mm x 800mm
- 700mm x 400mm    700mm x 1000mm
- 700mm x 500mm    700mm x 1200mm
- 700mm x 600mm



**Kit quincaillerie**  
 disponible  
 (pomelle+bouton  
 bois)

**Tablette Lamellé Collé en**  
**Pin massif / Solid Pine Shelf**  
**Longueur / Length: 2 metres ou 2.5m**  
**Epaisseur / Thickness: 18mm, 20mm**  
**Largeur / Width: 20cm, 30cm, 40cm,**  
 50cm, 60cm, 80cm,  
 100cm



**Porte Seule + Cadre /**  
**Door + Frame**  
**Epaisseur/ Thickness: 20mm**

- 700mm x 300mm    700mm x 800mm
- 700mm x 400mm    700mm x 1000mm
- 700mm x 500mm    700mm x 1200mm
- 700mm x 600mm

## PORTES POSTFORMÉS POSTFORMED DOORS

**Filmées individuellement**  
 Shrink Wrapped.



- face PVC 300 micron pressé sur MDF
- Haute qualité
- Face interne en melamine blanche
- Grande gamme de couleurs et formes.

- Only 300 micron and upward PVC foils are used to manufacture masterform wrap doors
- High quality
- one face white melamine
- Largest range of profiles and colours.



## Etagère Modulaire / Modular Shelving "NEWLINE"



**Coloris: Brut,**  
**Miel, Vernis,**  
**Merisier**

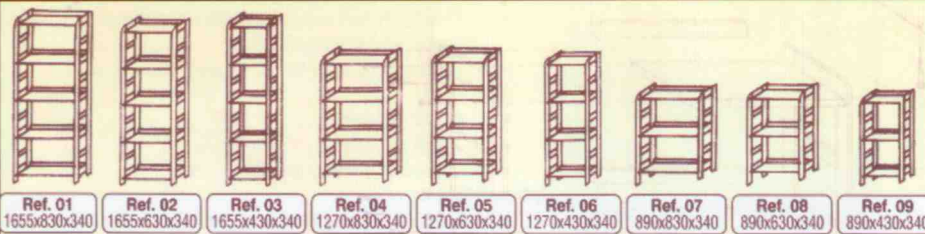

**Colour: Raw,**  
**Honey, Var-**  
**nished, Cherry**



## Etagère

**Rangement 18 Bouteilles / Wine Racks 18 Bottle Shelves**

## Rangement "MODULABLE"

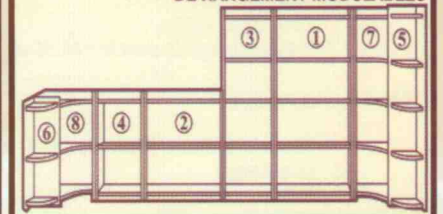


- Ref. 01 1655x830x340
- Ref. 02 1655x630x340
- Ref. 03 1655x430x340
- Ref. 04 1270x830x340
- Ref. 05 1270x630x340
- Ref. 06 1270x430x340
- Ref. 07 890x830x340
- Ref. 08 890x630x340
- Ref. 09 890x430x340



- Ref. 10 1655x565x565
- Ref. 11 1270x565x565
- Ref. 12 890x565x565
- Ref. 13 1655x335x335
- Ref. 14 1280x335x335
- Ref. 15 890x335x335

## GAMME DES ELEMENTS DE RANGEMENT MODULABLES



1. Element Droit 170 x 90cm
2. Element Droit 90 x 90cm
3. Element Droit 170 x 65cm
4. Element Droit 90 x 65cm
5. Element d'Angle 170cm
6. Element d'Angle 90cm
7. Element de Coin 170cm
8. Element de Coin 90cm





Étagère Réversible pour livres / Reversible bookshelf



Étagère Murale PIN / PINE Wide Shelf Kit

Étagère Murale de Coin, 3 étages, PIN / PINE Traditional 3 Tier Corner Shelf Kit




Étagère en Pin / Pine Adjustable media tower

Hauteur/ Height: 1150mm,  
Largeur/ Width: 220mm,  
Profondeur/ Depth: 170mm



Étagère Murale 3 étages PIN / PINE 3 Shelf Wall Unit



Bibliothèque 3 étages PIN. Disponible en 5 étagères

3 Shelf PINE Bookcase. Also available with 5 Shelves.

**LEMAC**

**JEUX PLEIN AIR - FREE STANDING CHILDREN'S PLAY CENTRES**


EU & SABS SAFETY STANDARDS

Jeux enfants en bois traité à l'huile danoise / Play centres treated with danish oil.



Maxi Jungle Gym


Consiste en: un chateau avec toit en bache, 2 échelles, 2 balançoires, un toboggan, 1 échelle à singe, 1 corde à singe, 1 pneu balançoire. Surface requise: 3450mm x 6510mm aussi bien pour amusement.



Château Jungle / Castle Jungle Gym



Balançoire avec Pneus / Tyre Swings



Balançoire + Toboggan / Swing and Slide

Consists of: Fort with Canvas Roof, 2 Ladders to the Fort, 2 Swings, Slide, Monkey Ladder, Monkey Rope, Tyre Swing. Floor area required is 3450mm x 6510mm also allow for play space.



Pool Slide / Toboggan pour Piscine



Pirate's Jungle Gym



Midi Jungle Gym



Castle Jungle Gym



**PLAYHOUSE**

- Metal powder coated ladder rungs
- galvanized bolts
- Child safe - no sharp edges
- Head, toe and finger entrapment account for.

**Sandpit with toy Box**



**Camion avec Roues en Caoutchouc / Truck with Rubber Wheels**



**Commercial Play Centre / Jeu commercial**



Size 860 x 590 x 370 cm  
User Ages 3 -12 Years  
Capacity 40 - 50 Children /


Taille: 860 x 590 x 370 cm  
Pour enfants de 3 à 12 ans.  
Capacité: 40 - 50 enfants.

Nous contacter pour détails sur les autres modèles. / Please contact us for more details on other models.

- L'aquaglider est facile à assembler, facile à piloter,
- Moteur puissant avec une excellente maniabilité,
- Le kit aquaglider comprend la batterie, le chargeur, la pompe, le kit de réparation et le manuel d'utilisation.



- Easy to assemble and easy to ride,
- featuring unrivaled speed and maneuverability
- Aquaglider Pack contents: a rechargeable battery, a battery charger, a pump, a repair kit and the user manual.



**AQUAGLIDER**

Scooter motorisé gonflable / Motorised Inflatable Ride On

**SPECIFICATIONS**


- Dimensions de l'appareil gonflé: 145 cm l. X 75 cm larg. X 90 cm h.
- Dimensions de la boîte: 58 cm l. X 56 cm larg. X 37 cm h.
- Certifié et conforme aux normes U.E. pour l'usage par les enfants de 5 ans et plus,
- Vitesse jusqu'à 5 km/h,
- Longévité de la batterie 1.5 h en usage normal,
- Temps de chargement pour la batterie 4 - 5 h.
- size (inflated): 145cm x 75cm x90cm (H)
- size (boxed): 58cm x 56cm x 37cm (H)
- EU certified for use by children 5 years and up.
- Speed up to 5km/h
- Battery life of 1.5 hours under normal use.
- Battery charge time 4 - 5 hours.

Une nouvelle aventure aquatique, puissance, performance, amusement, et excitation.

Power, performance, fun and excitement with the Aqua Glider



# Les Caillebotis et autres articles en bois/ Decking and other wooden items



**Jo'burg**

10+3 Lames 20 x 95mm  
Epaisseur 40mm  
Assemblage par vis inox.  
  
10+3-pieces 20 x 95mm  
Thickness 40mm  
To assemble with screws.



**Le Cap**

Lames rainurées diagonales  
Epaisseur 40mm  
Assemblage par vis inox.  
Diamond Deckings  
Thickness 40mm  
To assemble with screws



**Durban**

7+2 Lames rainurées 20 x 68mm  
Epaisseur 40mm  
Assemblage par Vis inox /  
7+2 Deckings 20 x 68mm  
Thickness 40mm  
To assemble with screws



**Planche à Terrasse rainurée / Decking**

2.1 x 11.0 x 240 CM  
2.1 x 11.0 x 300 CM  
3.3 x 14.8 x 240 CM  
3.3 x 14.8 x 300 CM

Essence: bois de pin traité ou eucalyptus

Essence: treated pine timber or saligna.



**Clin à Emboîtement / Covering Joint Fitment**

Clin (1 x H x L)  
2.0 x 14.5 x 240 CM  
2.0 x 14.5 x 330 CM  
2.0 x 14.5 x 420 CM



**Lambourde rabotée pour planches terrasse / P.A.R. Timber.**

2.2 x 7.0 x 240 CM  
3.3 x 7.0 x 240 CM

## Balustrade bois



**Balustrade en bois pin; finition optionnelle:**

- naturel - verni - merisier.
- Disponible en taille standard et sur mesure.
- Taille standard:
- Poteau section: 68x68 mm; hauteur: 1,05 m
- Balustre: Hauteur: 0,88 m; Diamètre: 45mm
- Main courante: 2.05 m

Wooden Balustrade pine or oak. Optional finish:  
Natural - varnished - cherry.  
Available in standard size or on request.  
Std size:  
- Pole section 68x68 mm, pole height 0,92m,  
- Spindle: 0,88 m  
- Handrail 2.05m.

## BOUTONS BOIS ET POIGNEES EN PIN OU CHENE OAK OR PINE DOOR KNOBS



# SURJOY

**Boîte de Stockage à Lamelles / Slatted Storage Box**



**Boîte de Stockage / Medium Storage Box**



**Support de Vin / Stacking Wine Rack**  
**Dimensions:**  
285 x 730 x 280mm



**Chaise Enfant & Table Enfant / Kids Chairs & Kids Table**



**Etagère 3, 4, 5 Tablettes / Slatted 3, 4, 5 Tier Shelves**



**Table de Travail / Work Bench**




**Etagère 5 Etages / 5 Tier Shelves**






## COLLECTION DÉCOR LATTICE

**Panier à Linge / Laundry Box**  
520 x 550 x 360 mm



**Porte de Coffret / Cabinet Door**  
Sur Mesure/ Upon Request



**Porte de Compartiment / Cupboard Door**  
Sur Mesure/ Upon Request

**Bois pin  
ou bois  
exotique.**

**Pots / Planters**  
300mm x 300mm  
390mm x 390mm  
490mm x 490mm



## Les Panneaux CLAUSTR

**Petit Diamant**  
2180x835mm ou 600 de large.  
**Espacement (mm): 15 x 15**  
Aperture size(mm): 15x15  
**TC: 1080 panneaux/ 20 FT**  
1080 sheets / 20 FT



**Diamant Standard**  
2180x835mm ou 600 de large.  
**Espacement (mm): 20x20**  
Aperture size(mm): 20x20  
**TC: 1080 panneaux/ 20 FT**  
1080 sheets / 20 FT



**Grand Diamant**  
2180x835mm  
**Espacement (mm): 70x70**  
Aperture size(mm): 70x70  
**TC: 840 panneaux/ 20 FT**  
840 sheets / 20 FT



**Double Diamant**  
2180x835mm  
**Espacement/ Aperture:**  
20mm x 20mm (petit)  
58mm x 58mm (grand)  
**TC: 1080 panneaux/ 20 FT**  
1080 sheets / 20 FT



**Place Standard**  
2180x835mm  
**Espacement/ Aperture:**  
21mm x 21mm  
**TC: 1080 panneaux/ 20 FT**  
1080 sheets / 20 FT



**Etoile**  
2180x835mm  
**Espacement/ Aperture:**  
21mm x 21mm  
**TC: 1080 panneaux/ 20 FT**  
1080 sheets / 20 FT



**Trellis d'Extension**  
2180x835mm  
**Espacement/ Aperture:**  
21mm x 21mm  
**TC: 1080 panneaux/ 20 FT**  
1080 sheets / 20 FT



**Grande place**  
2180x835mm  
**Espacement/ Aperture:**  
62mm x 62mm  
**TC: 1080 panneaux/ 20 FT**  
1080 sheets / 20 FT



### GAMME:

- Panneau intérieur sans cadre - brut;
- Panneau intérieur avec cadre - brut;
- Panneau extérieur sans cadre - traité classe 4;
- Panneau extérieur avec cadre - Pré peint—blanc, vert ou marron;
- Bois = Pin ou eucalyptus

### RANGE:

- Interior panel without frame - natural
- Interior panel with frame - natural
- Exterior panel without frame - treated class 4;
- Exterior panel without frame - pre-painted - white or green or maroon;
- Wood = pine or saligna.



**Le Pot de plantes/  
The Herb Box**

**3 Pots de Fleurs /  
3 Nesting Planters**  
**Profondeur/ Depth:** 390mm,  
**Largeur/ Width:** 390mm,  
**Hauteur/ height:** 350mm.  
**Autres coloris disponibles.**  
Other colours available.





# Composant de meuble de cuisine prêt à assembler / Kitchen & furniture components ready to assemble

**Ready to Assemble**

- Éléments de cuisine disponibles en: masonite, bois aggloméré, mélamine, worktops et supawood ou pin massif (Gamme sophia).
- Contour panneaux en PVC, ABS ou papier aluminium.
- Toutes sortes de contreplaqués postformés présentés sous 300 différentes couleurs et différents modèles.
- Kitchen units available in : masonite, chipboard, melamine boards, worktops and supawood or solid pine (Sophia range).
- Board is cut and edged in PVC, ABS and FOIL.
- All types of laminate postformed over 300 colours and designs to choose from.

**Prêt à Assembler**



### ELEMENTS DE CUISINE BAS:

1 PORTE      1 TIROIRS      2 PORTES AVEC MENEAU      3 PORTES AVEC MENEAU



FLOOR UNIT 1 DOOR 300mm \* 400mm 450mm \* 500mm 600mm  
 FLOOR UNIT 1 DOOR 900mm 1000mm  
 FLOOR UNIT 2 DOORS WITH MULLION 120mm  
 FLOOR UNIT 3 DOORS WITH MULLION 1350mm 1500mm

### ELEMENTS DE CUISINE BAS:

ANGLE      4 TIROIRS      1 TIROIR 1 PORTE      TIROIR MARMITES




FLOOR CORNER UNIT 900mm \* 900mm  
 FLOOR 4 DRAWER 450mm 500mm 600mm  
 FLOOR 1 DRAWER 1 DOOR 450mm 500mm  
 FLOOR POT DRAWER 600mm 900mm

ARMOIRE A BALAIS      ARMOIRE FOUR      FOUR A HAUTEUR DES YEUX (SIMPLE ET DOUBLE)      PLACARD




BROOM      GROCERY      EYE LEVEL      WALL IN PANTRY



### ELEMENTS DE CUISINE HAUT:


ANGLE      ETAGERE      MINI BOX      ETAGERE DE COIN



WALL CORNER UNIT 600 x 600mm  
 WALL EXTRACTOR UNIT 600mm 750mm 900mm  
 MINI TOP BOX 700mm  
 WALL END DISPLAY 300mm

### ELEMENTS DE CUISINE HAUT:

2 PORTES      2 PORTES AVEC MENEAU      3 PORTES AVEC MENEAU      1 PORTE



WALL UNIT 2 DOOR 900mm 1000mm  
 WALL UNIT 2 DOOR WITH MULLION 1200mm  
 WALL UNIT 3 DOOR WITH MULLION 1350mm 1500mm  
 WALL UNIT 1 DOOR 300mm \* 400mm 450mm \* 500mm 600mm

ETAGERE BAS DE COIN      FOUR A MICRO-ONDE      FOUR D'EN BAS      TRAY



FLOOR END DISPLAY 600mm 735mm  
 MICROWAVE 200mm  
 UNDERCOUNTER OVEN  
 TRAY

### SOPHIA KITCHEN SOLID WOOD

CUISINE EN PIN MASSIF / SOLID PINE KITCHEN

ELEMENTS MODULABLES / MODULAR UNITS

Profondeur/ Depth: 60cm

Element largeur/ Width: 40, 80, 120cm

Plan de cuisine à disposition. / Kitchen drawing available.

Couleurs disponibles/ Color available: Verni naturel, miel, ou merisier  
 Color available: Clear, antic and cheary vanish


Kit: carton individuel/ Knock down in individual boxes.





# BRICOLAGE / D.I.Y.

**OKAPI**



Ref.	Designation	L. Lame (mm)	L. Manche (mm)
Ref.	Description	Blade L. (mm)	Handle L. (mm)
<b>(sabre manche en bois)</b>			
5000	Machette/ Machete	400	160
6000	Panga	411	148
<b>(sabre manche en plastique)</b>			
6600/cg	Sabre/ Cutlass	495	130
6500/14	Sabre/Bush-Knife	350	130
6500/16	Sabre/Bush-Knife	400	130
6500/18	Sabre/Bush-Knife	450	130
6500/20	Sabre/Bush-Knife	505	130
6500/22	Sabre/Bush-Knife	545	130
6500/24	Sabre/Bush-Knife	605	130



**L.Lame (mm): Longueur Lame en mm**  
**Blade L. (mm): Blade length (mm)**

## LASHER


Scies / Hand Saws



Armatures & Lames / Frames & Blades



Cisailles / Shears



Sécateurs et scies / Shears & saw



Hachets & Axes



Vices 100 / 150 / 200mm



G Type Clamps



Garden Tools




Picks & mattocks



Rakes



Barres Lasher/ Bars Lasher



Spades & Shovels



Shovel Round Nose



Sickles & slashers



Hoes



Outils de Jardin / Garden Tools



Burins / Chisels



Burins / Chisels



Marteaux / Hammers



Haches / Axes



Pour autres objets et outils de quincaillerie, veuillez nous contacter par tél. / fax ou e-mail pour vous faire parvenir une cotation. Voir adresse sur la page de couverture. /

For any other hardware or tools please contact us by telephone, fax or e-mail to receive a quotation. See address on catalog cover page.



# OUTILS DE JARDIN PROFESSIONNELS/ PROFESSIONAL GARDEN TOOLS

## Reli-on



No 600 - 5 level: 1200x1200x680mm  
No 585 - 5 level: 800x800x680mm  
No 584 - 4 level: 800x800x540mm

L' **ORGANIGARD Composter** constitue le moyen le plus efficace de recycler les ordures de jardin et de cuisine en un terreau idéal pour le renouvellement d'un sol.

### COMPOSTER


- Fabriqué à base de l'acier zintex de 0.9mm.
- L'assemblage se fait sans outils.
- Enduit d'époxy, anti rouille.
- Les espaces de 4mm entre les panneaux permettent l'aération.

-Couverture PVC optionnelle. /

### COMPOSTER

- \*Simple no-tool assembly manufactured from 0.9mm zintex steel.
- \*Epoxy powder coated to prevent rusting.
- \*4mm gaps between steel panels allow for air flow
- \*PVC cover optional extra.

The all-purpose **ORGANIGARD Composter** offers the most effective way of recycling garden & kitchen refuse into valuable compost for soil restoration




## Down to Earth


Mini tailleur/ Mini Hedge Shear TOOK2057



Cisaille/ Bypass lopping shear TOOK2050



Sécateur/Lady Pruner TOOK2042



Sécateur 20cm Deluxe Bypass Pruner TOOK2001



Truelle/ Aluminium Hand Trowel TOOK2001



Tête de Balai gazon en plastique ou métal/ Metal or plastic fan rake head TOOR1517



Scie/ Pruning Bow Saw TOOK2101



Vaporisateur 1,5lt/ Pump Sprayer TOOK2122



Vaporisateur 1lt/ Trigger Sprayer TOOK2121



Pulvérisateur 5lt/ Pressure Sprayer TOOK2123



Arroseur pique métal/ Metal spike head sprinkler pulsating TOOK2073



Arroseur à oscillateur/ 19-Hole sprinkler oscillating TOOK2070



Arroseur hélico/ Brass 3-arm Rotary sprinkler TOOK2072



Arrosoir minuteur/ Water timer TOOK2079



Pistolet jet/ 2-pattern Garden nozzle zinc TOOK2081



Arrosoir plastique/ Plastic Water Can TOOK2110




Arrosoir métal/ Metal Water Can -Smiley Face TOOK2111



Porte tuyau plastique/ Plastic hose Holder TOOK2090




Chariot range tuyau roues aluminium/ Hose trolley- wheels- aluminium TOOK2092





## TOURNEVIS ET CLES / SCREWDRIVERS

### WERA



**5-PIECE CLIP-IT-RACK SET**  
**Code S1-8205**  
 ELS 3,5x75 or ELS 4x100  
 ELS 6,5x125  
 PH No. 1x80 or PH No. 2x100  
 Weight: 326 g



### POUSH SETS

**Code S1-8035**

ELS3,5x75  
 ELS3,5x100  
 ELS 4x100  
 ELS 6x100  
 PH No. 1x80  
 W:214 g

**Code S2-8036**

ELS2,5x75  
 ELS 4x100  
 ELS 6,5x100  
 ELS 8x125  
 PH No. 2x100  
 W: 340 g

**Code S3-8037**

ELS3,5x75  
 ELS 4x100  
 ELS 6,5x100  
 ELS 1x 80  
 PH No. 2x100  
 W: 264 g

### BLACK POINT SCREWDRIVERS

CODE: 10001  
 Contents = 6 screwdrivers  
 Box size: 360x125x32mm  
 Weight/ Poids: 510 g



ELS ELECTRICIANS	MS MECHANICS	PH PHILLIPS
ELS 3,5 x 75	MS 6,5x 100	PH 1 x 80
ELS 4 x 100	MS 8 x 150	PH 2 x 100

### BLACK POINT SCREWDRIVERS

CODE: 10009  
 Contents = 9 screwdrivers  
 Box size: 310x220x40mm  
 Weight/ Poids: 862 g



ELS ELECTRICIANS	MS MECHANICS	PH PHILLIPS
ELS 3,5 x 75	MS 6,5x 125	PH 1 x 80
ELS 4 x 100	MS 8 x 150	PH 2 x 100
ELS 6 x 150	MS 10 x 175	STUBBY 6x40

## LES PINCEAUX / BRUSHES

### HARRIS



Harris Minor  
 Size: 13mm, 19mm, 25mm,  
 38mm, 50mm, 75mm,  
 100mm, 125mm, 150mm



Créateurs d'effets /  
 Creative Effects Products



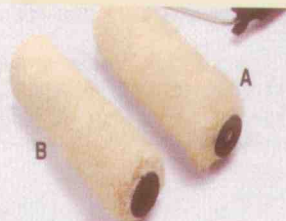
Applicateur en fibre de verre /  
 Glassfibre applicators



Pinces / Paint Brushes



Harris Mini  
 Size: 13mm, 25mm, 38mm,  
 50mm, 75mm, 100mm



A) Synthetic  
 Size: 230mm, 150mm, 100mm,  
 50mm

B) Taskmaster  
 Size: 230mm, 150mm, 100mm



Rouleaux de peinture et accessoires /  
 Paint roll trays



Accessoires de peinture /  
 Paint Applicator Accessories





**DY-TB-048** 48cm/19"  
Boîte à outils avec casier rangement + plateau./  
Toolbox with onboard organiser + tray.



**DY-TB-032** 32cm/12.5"  
Boîte à outils avec casier rangement + plateau./  
Toolbox with onboard organiser + tray.

**DY-SB-200**  
Boîte à outils avec plateau démontable./  
toolbox with removable tray.



**DY-TB-056** 56cm/22"  
Boîte à outils avec casier rangement + plateau./  
Toolbox with onboard organiser + tray.

**DY-SB-200** STOOL BOX  
Boîte à outils mobile avec plateau  
démontable./  
Mobile Toolbox with removable tray.



**GPC**

**Les Boîtes à Outils en aluminium /  
Aluminium Toolboxes**

No. 1281/5 - 5 compartment  
L-460 x W-240 x H-220mm  
Weight: 6,7 kg (Empty)  
16 kg (full set)



**CARACTERISTIQUES:** Robuste. Anti rouille. Coins arrondis. Pas de trace de soudage. Charnières en portes-à-faux uniques. Garniture en poudre epoxy. Verouillable.  
**Composants entièrement en aluminium recyclable.**

**UNIQUE FEATURES:** Robust, rust free, rounded corners, no spot welds, unique cantilever hinges. No overlapping compartments. Phosphated and epoxy powder coated finish. Lockable. Cast-in lid hinges with non-removable pins. Entire aluminium components recyclable.





## Rangements en plastique / Plastic Storage systems



**GN-TR-000**  
Garden Tool Rack  
(Rangement Outils Jardin)  
Couleur/Colour: Noir/ Black  
Conditionnement/ Pack stack: 1



**ST-CB-000**  
Cupboard with Inner Shelf  
(Rangement + Etagère Interne)  
Couleur/Colour: Gris/ Grey-Graphite  
couleurs enfants/ Kids colours  
Conditionnement/ Pack stack: 1



**ST-CH-117**  
Kids Storage Chest  
(Rangement Jouets pour Enfants)  
Couleur enfants/ Kids colours  
Conditionnement/ Pack stack: 1



**ST-CB-001**  
Cupboard with Top Shelf & Inner Shelf  
(Rangement + Etagère Int/Externe)  
Couleur/Colour: Gris/ Grey-Graphite  
Conditionnement/ Pack stack: 1



**ST-DR-006**  
6 Drawer Standing Unit  
(Rangement Mobile 6T)  
Variées/ Various  
(subject to availability).  
Conditionnement/ Pack stack: 1

CODE ARTICLE ITEM CODE	DESIGNATION DESCRIPTION	DIMENSIONS DIMENSIONS L x I X H (mm) L x W x H (mm)	POIDS WEIGHT (kg)	QTE/20FT QTY/20 FT ±
GN-TR-000	GARDEN TOOL RACK	910 x 440 x 120	3.82	600
ST-CB-000	CUPBOARD WITH INNER SHELF	790 x 520 x 360	12.50	168
ST-CH-117	CUSHION BOX	1175 x 445 x 810	11.20	240
ST-CB-001	CUPBOARD WITH TOP SHELF	790 x 575 x 360	14.18	168
ST-DR-206	6 DRAW MOBILE UNIT	510 x 380 x 700	8.44	270
ST-MS-003	3 DRAW MOBILE UNIT	502 x 380 x 390	4.40	355
ST-CB-002	MAXI 4 TIER SHELF	710 x 444 x 215	5.42	450



**ST-SH-204**



**ST-SH-304**  
Maxi 4 Shelf (Rangement 4 Etagères)  
Couleur/Colour:  
Gris/ Grey-Graphite  
couleurs enfants/ Kids colours  
Conditionnement/ Pack stack: 1



Best Seller



**ST-MS-003**  
3 Drawer Mobile Unit  
(Rangement Mobile 3T)  
Couleur/Colour: Variées/ Various  
Conditionnement/ Pack stack: 1

## Les Glacières / Coolboxes



**CM-CB-108**  
8L Cooler Box  
1 pce / pack  
1700 pcs / 40' cy  
850 pcs / 20' cy

**CM-CB-026**  
26L Cooler Box  
1 pce / pack  
1400 pcs / 40' cy  
700 pcs / 20' cy



**CM-IB-000**  
Ice Brick  
(Bloc à glace)  
24 pcs / carton



**CM-CB-248**  
48L Cooler Box  
With 2 Ice Bricks,  
foldaway handle &  
wheels  
1 pce / pack  
510 pcs / 40' cy  
255 pcs / 20' cy

**CM-CB-035**  
35L Cooler Box  
1 pce / pack  
950 pcs / 40' cy  
450 pcs / 20' cy





## BROUETTES / WHEELBARROW

### Brouette chinoise / Chinese Heavy duty wheelbarrow

WB6500



Roue pleine /  
Solid tyre

#### Qté de brouettes par conteneur 20":

50 pièces par caisse  
24 caisses dans un conteneur  
Soient 1200 pièces par conteneur;  
En vrac, 1800 pièces livrées en Kit.

#### Qty of wheelbarrow per 20" TC:

50 items per crate  
24 Crates per Container  
Making 1200 items per container  
In Bulk 1800 items supplied in Kit.

Modèle / Model	WB6500	L	1340mm
Charge / Load (Kg)	130	H	415mm
Poids / Weight (Kg)	13.8	C	500mm
Capacité d'eau (l) / Water capacity (lt)	65	A	785mm
Capacité de sable / Sand capacity	5	B	715mm
Roues / wheel	13"x3"	h	194mm

### Brouette sud-africaine/ South African Wheelbarrow



Falcon

#### Qté de brouettes par conteneur 20":

600 pièces par conteneur de 20 pieds  
- Armature en une seule pièce

#### Qty of wheelbarrow per 20" TC:

600 items per 20ft container  
- One whole frame.

## SPIKES


## PICS MURAUX / SPIKES

**Pour la protection de votre jardin / To protect your garden.**


Montage facile - Barres pré-percées pour montage avec rivets - Barres pré-peintes. / Easy to mount - Pre-painted



Supra



Vibra (Vue de face/Front)



Vibra (Vue lointaine/Far)



Vibra (Vue arriere/Back)

	Longueur	largeur	Hauteur	Description
	(mm)	(base)	(Pic)	
Supra:	± 1500mm	45mm	102mm	2mm acier galva. Noir/ 2mm hot-dipped galvanised steel.
Vibra:	1500mm	40mm	80mm	1,2mm acier galvanisé/ 1.2mm galvanised steel.
Allwall:	1500mm	45mm	80mm	2mm acier galva. Noir/ 2mm hot-dipped galvanised steel.
Mini Allwal:	1500mm	35mm	55mm	2mm acier galva. Noir/ 2mm hot-dipped galvanised steel.
Spear:	± 1560mm	20mm	75mm	2mm acier galva. Noir/ 2mm hot-dipped galvanised steel.



Ces pics muraux sont utilisables sur des murs préfabriqués, les murs en briques, en parpaing, aussi bien que les clôtures métalliques et en bois. La hauteur des pics varie de 55mm à 110mm. Ils sont entièrement galvanisés et peuvent être pré peints en une variété de couleurs. L'entretien est quasiment nul, du fait de la rigidité naturelle du pic mural, et est donc économique. Ces pics muraux à double tranchant sont très efficaces et présentent une force de dissuasion évidente, votre première ligne de défense contre les intrus.

These spikes are suited to fit pre-cast walling, brick and block walls, as well as steel and wooden fences. The spikes vary in height from 55mm to 110mm, are fully galvanised and can be powder-coated in a variety of colours. Non-retractable fasteners ensure a steady fit on any wall. Maintenance is virtually nil, due to the spikes rigid nature, meaning no monthly cost. The double-side spike is an effective and visible deterrent, your first line of defence against intruders.



Supra on gate



Drainpipe spike



Allwall spike



Mini Allwall spike



# OMBRIERES / SHADE CLOTH

## Utilisation commerciale et domestique du Colourshade Knitex

- Protège des rayons du soleil, du vent et de la grêle; améliore l'apparence extérieure des alentours
- Ombrières pour voitures, parasols, abris, piscines, espaces de barbecues, cours d'écoles et caravanes.
- Événements sportifs, dans les lieux de golf, couvertures de protection pour bateaux et piscines.
- Abris pour bétail, animaux de compagnie, volières, protection des plantes, des outils agricoles, bâches pour remorques.
- Abris pour restaurants, zones résidentielles et industrielles, arrêts de bus.
- Aires et parkings de nettoyage de voitures, parkings pour industrie automobile.



- Athletic events, shades for golf practice ranges, boat covers, swimming pool covers.
- Livestock shades, pet shelters, aviaries, plant protection, farm implements, trailer tarpaulins.
- Shade for restaurants, industrial and building sites, bus stops.
- Carwash bays, valet parking, industrial and commercial car lots.



## Commercial and domestic uses:

- Combines the benefit of privacy, sun, wind and hail protection and enhances the appearances of your outdoor surroundings.
- Carports, umbrellas, shade houses, pool decks, privacy fencing/screens, braai/barbecue areas, children's playground shades, caravan and mobile home shades.



## OMBRIERES ORDINAIRES/ NORMAL

### SHADECLOTH:

Description rouleau/ roll description:

- Longueur/ Length: 50m
- Largeur/ Width: 3m
- Poids/ Weight: 80% Vert/ green: 26.50 kg Moy./ Aver.  
50% Vert/ green: 20.00 kg Moy./ Aver.  
40% Vert/ green: 16.00 kg Moy./ Aver.

NB: 850 à 950 rouleaux par conteneur de 20 Pieds. /  
850 to 950 rolls per 20FT container.

### OMBRIERES IMPERMEABLES/ WATERPROOF SHADECLOTH:

Description rouleau/ roll description:

- Longueur/ Length: 30m max.
- Largeur/ Width: 2m
- Couleurs disponibles / Available colours:  
Vert de forêt, argent, beige, bleu / Forest green, plain silver, beige, true blue.



## Contrôle la température dans l'Agriculture et l'Horticulture / Climate Control in Agriculture and Horticulture.

FABRIC MESH CODE	COLOUR	SHADE FACTOR % (SABS 1150)	UV BLOCK %	Beans	Celery	Cucumbers	Lettuce	Tomatoes	Vegetables	Apples	Bananas	Citrus Seedlings	Grapes	Mango Seedlings	Melons	Pears	Plums	Strawberries	Anthuriums	Ferns	Geraniums	Orchids	Pot Plants	Roses	Carnations	Chrysanthemums
KNITEX 20	BLACK	20	20						2			2		2	2	2								4		
KNITEX 20	WHITE	8	20						1			1												1		
KNITEX 30	BLACK	30	30	1		3	3	2																5	1	1
KNITEX 30	WHITE	12	30						4	4							3	3	3					2		
KNITEX 40	BLACK	40	40	2						4															2	2
KNITEX 40	WHITE	15	40		2		2	2	3		1	1		1	1									3		
KNITEX 40	GREEN	37	40							4																
KNITEX 50	BLACK	50	50																							1
KNITEX 50	WHITE	16	50	1		1	1	1	1																	
KNITEX 50	GREEN	42	50															4						4		
KNITEX 60	BLACK	60	60																							
KNITEX 60	WHITE	16	60							4	4															
KNITEX 70	BLACK	70	70																2	2			2	3		
KNITEX 80	BLACK	80	80																1	3		1	4			
KNITEX 80	WHITE	32	80							4																
KNITEX 80	GREEN	76	80																	1						
KNITEX 90	BLACK	90	90																							3

GROWER'S GUIDE

- 1 HIGHLY RECOMMENDED
- 2 RECOMMENDED
- 3 RECOMMENDED
- 4 USABLE
- 5 USABLE

### UTILISATIONS:

- Agriculture, Industrielle et Commerciale
- Sport et Loisir
- Domestique, Bricolage ...

### SHADENET APPLICATIONS:

- Agricultural, Industrial and Commercial
- Sport and Recreation
- Domestic, Leisure and DIY



**NB:**  
Ci-dessus la gamme complète (de 20% à 90%) et ses applications dans le secteur agricole. /  
Above is the whole range of products (from 20% to 90%) and related agricultural uses.



# AMPOL

## ABRASIFS / ABRASIVES

Abrasif de haute qualité utilisable à sec ou en milieu humide

**Présentation:** disque, feuille, bande

Nous pouvons offrir:

- Rouleau de ponçage de parquet
- Abrasifs à eau
- Papier de ponçage de finition pour peintures ou laques
- Bande à poncer portable
- Disque ou feuille abrasifs en fibre
- Disques Velcro plain
- Disques Velcro avec trous
- Fibres abrasif (Blitz) et blocs de nettoyage

Nous contacter pour détails et cotation.

High quality waterpapers can be used wet or dry.

**Présentation:** disc, sheet, belt

We can offer as follow:

- Floor sanding rolls
- Waterpaper sheets
- Finishing paper sheets for paints and lacquer
- Portable sanding belts
- Fibre discs & back up pad
- Velcro discs plain
- Disc Velcro with holes
- Blitz sanding and cleaning pads

Please contact us for more details and quotation.

**Disques abrasifs / Abrasive discs**

**2824 siaflap Salmon**  
Disque Haute Résistance

A tool for series processing with very high strength.



**2824 siaflap Stingray**  
Disque pour applications industrielles

A high-performance product for industrial needs.




**2824 siaflap Snapper**  
Disque pour ateliers et usines d'assemblages

An all-round tool for mechanical workshops and fitter's shops.



**MAIN APPLICATIONS:**

- performance grinding for high stock removal
- removal of welded seams and edge grinding
- work on burrs and rough casts
- ideal for surface grinding of small areas
- rust removal and cleaning.



1960 Siares professional paper for wood - (Grit P120)  
1960 Siares 7 holes.Auto-motor belt - (Grit P120)  
1971 High quality waterpaper dry/wet - grit P1200

**Disque Siarex 7 trous**

**Diamètres disponibles:**  
150mm (std), et 125mm;  
105mm sur demande.  
**Qualité:Grade P40-  
P1200**



For Metal and fiberglass.

**Utilisation/ Use:**

- dans l'industrie automobile
- Aussi utilisé sur les fibres de verre

**Siarex Disc with 7 holes**

Diametre: 150mm (std) and 125mm;  
105mm on request.

Quality: Grade P40 - P1200

Use: - auto-motor industry;  
- also use for fibreglass.

Code	Designation	grit de/from - à/to	Couleur
1951	Sia Papier de ponçage, utilisable à sec et avec eau	P80 - P1200	Black
1960	Siarex Papier de ponçage professionnel - for wood.	P40 - P600	yellow
1701	Siawhite grey/white abrasif de finition peintures et laques	P40 - P600	grey/white
2921	Bande à ponçer (veuillez nous contacter pour les dimensions)	P40 - P100	
1951	Sia water paper sheets can be used wet and dry	P80 - P1200	Black
1960	Sia professional paper sterate beige replaces cabinet paper	P40 - P600	yellow
1701	Siawhite grey/ white finishing paper for all paint and lacquer	P40 - P600	grey/white
2921	portable sanding belts (Please contact us for detail on sizes)	P40 - P100	

**Fibres abrasifs / Blitz Wizard**

Utilisation générale: bois, métal, etc.  
General use: wood, metal, etc.



Xtra Lite Blitz Cleaning Pad (Fibre abrasif de nettoyage)

-Vert/ Green:  
All purpose blitz sanding pad  
**Fibre abrasif universel**  
-Maron/ Maroon:  
Coarse blitz pad  
**Abrasif professionnel**

## BANDES ADHESIVES / TAPES



Non-slip safety step tape  
Anti-dérapant pour escalier



Reflective tapes  
Bande réfléchissante



Cloth repair tape  
Bande pour raccordable de vêtements



Packing tape /  
Colle pour emballage.




Removable carpet tape.  
Colle pour moquettes.



Professional masking tape  
**Bande adhésive professionnelle**  
-130 - utility / utilitaire  
-131 - Industrial / industrielle  
-132 - Automotive ( can tape over 80°)  
**Automobile (peut coller au dela de 80°)**



Double sided foam tapes  
Black - Auto attachment tapes.  
White - Mounting/hanging tape.



Paint curtain  
Rideau anti-peinture



Self fusing rubber tape.  
For electrical wire.

Attachement cordes électriques

High strenght strapping tape.

Bande adhésive de Haute résistance



# DROGUERIE— GLUES; FILLERS ; SEALANTS



GRANDE GAMME DE COLLES ; DILUANTS ; ACIDE CHLORYDRIQUE; SILICONE ; JOINTS ET ENDUITS.  
LARGE RANGE OF GLUES ; FILLERS ; SEALANTS ; SPECIAL ADHESIVES AND COATINGS.

## PROFESSIONAL, DIY, REPAIR & CONSTRUCTION

### Pattex CONTACT ADHESIVE

- Pattex Contact Adhesive 50 ml tube
- Pattex Contact Adhesive 100 ml tube
- Pattex Contact Adhesive 250 ml tin
- Pattex Contact Adhesive 500 ml tin
- Pattex Contact Adhesive 1 litre tin
- Pattex Contact Adhesive 2 litre tin
- Pattex Contact Adhesive 5 litre tin



The universal glue for the strong bonding of porous and non - porous materials

- Toluene Free with low-n-hexane content - No glue sniffing
- Heat resistant up to 80 °C

## GAMME COLLE UNIVERSEL

## PATTEX ET TANGIT

### Tangit PVC-U CEMENTS

- Tangit PVC-U Special Cement 50 ml tube **NEW**
- Tangit PVC-U Special Cement 100 ml tube
- Tangit PVC-U Special Cement 250 ml tin
- Tangit PVC-U Special Cement 500 ml tin
- Tangit PVC-U EXPRESS Special Cement 250 ml tin **NEW**
- Tangit Cleaner 500 ml tin

Special cement for all rigid PVC fittings and pipes and specific ABS applications.

- PVC-U for all pressure applications
  - PVC-U Express when time is money and quality workmanship is paramount
- Specified internationally and SABS Approved for guaranteed performance.*



SABS 1655:1999





FONTAINE  
KIT COMPLET  
220 V / 50 Hz

# JARDIN / GARDEN

CONTAINS  
COMPLET KIT  
220 V / 50 Hz

## FONTAINES EN FIBRE DE VERRE / FIBREGLASS ROCKS & WATER FEATURES

CBS

### FONTAINES/ WATER FEATURES



WF3: 900X700X400 high



WF2: 800X800X500 high



WF6/P1: 1200X1000X600 high

WF4/P1 1.1m x 1m x 70cm  
WF5/P1 1.2m x 1m x 60cm



WF7/P2: 1700X1200X800 high



860X650X550 high



WF9

Fontaines d'eau à usage interne et externe/  
**Water features for interior & exterior use.**

- Poids léger - installation facile / **Lightweight - easy installation**
- Couleurs imbibées dans la masse - ne se décolorent pas / **Colours are impregnated - will not peel or wash off**
- pieds et tuyaux inclus / **Legs and hose included**
- Roches assemblées en une pièce / **Rocks assembled into one unit**
- Compatibles avec tout type de piscine ou de bassin / **Compatible with any pond or pool.**
- **Moteur inclus / Motor included.**



Code: Celtic  
700x 300mm



WF1A: 550X220 high



WF1: 850X350 high

### BAIN D'OISEAU/ BIRD BATH



BB2

hauteur/ height :  
BB2: 600mm



BB1

hauteur/ height :  
BB1: 500mm

### BARREL / BARIL



Oak Barrel: OB & OB Sm  
OB: 500mm X 360mm  
OB Sm: 350mm X 260mm

### POOL PUMP COVERS / COUVERTURE MOTEUR PISCINE



PC2

PC2: 1000x900x520 high



PC3

PC3: 1100x1200x600 high

### PONDS / BASSINS



P1: 1000x650x200  
profondeur/depth



OP: 750x850x200  
profondeur/depth




H.P.: 1200x500x80  
profondeur/depth



P3: 1000x1400x300  
profondeur/depth



P2: 1000x1200x200  
profondeur/depth





# OBJETS DE DECORATION EN FIBRE DE VERRE / FIBREGLASS DECOR PRODUCTS

## FONTAINES / WATERFEATURES



PB85 850mm Circular Pond complete



PB105 1.050mm Diameter Pond Complete

**House of Classics:** super sélection d'articles de décoration allant des pots de fleur, des pieds de tables jusqu'aux fontaines. Tous en fibre de verre.

**House of Classics:** a wide selection of decorating accessories, ranging from urns, lamp bases, table bases, and water features all made with fibreglass.

## ENSEMBLES / SETS



CP71A, CT12R / CP71A, CT12R



CP 85



## POTS DE FLEURS / URNS



CT810



FP950



Code: CP 815  
Colour: Old Gold  
Dimension: H 830 W 700



CT818



CT114 CP115 CP168 CP167



CT187 CP188



CP807 CP820 CP228 CP229



CT93 CP163a CP163



CT170 CT69



CT166



FP950+CT82A



CT82A



CT82B



CT801



CT816



CT86 CP87 CT90 CT91 CT92



Code: CP 91  
Colour:



Code: CP 817  
Colour: Coffee  
Dimension: H 600 W



CP80a



CP814 CP813



CT98, CP100, CP99 CP101 CP103 CP104

## CHANDELIERS / CANDLE HOLDERS



CO128, CO129



CO5

## MIRROIR / MIRROR



CM244

## ORNEMENTS/ ORNAMENTS



CO60 CO218

## PIEDS DE TABLE / TABLE BASES



CT12A CT7, CT8, CT9

## BOUGEOIRS DE MUR / WALL SCONCES



CO243 CO209

## ARTICLES D'ORNEMENTS EN MALACHITES DU CONGO / MALACHITE ORNAMENTS FROM D.R.C.



Echiquiers / chessboards



Cendrier, boîte à bijoux / Ashtray, jewelry boxes



# GRANDES TAILLES/ BIG SIZES

**CANNES**




Baby: H/h350 x l/w350  
 Small: H/h540 x l/w450  
 Medium: H/h770 x l/w730  
 Large: H/h950 x l/w950

**FLORENCE**



Baby: H/h340 x l/w450  
 Small: H/h480 x l/w640  
 Medium: H/h660 x l/w880  
 Large: H/h940 x l/w1120



**CEASER with BOLOGNA PEDASTAL**

CEASER  
 Medium: H/h770 x l/w730  
 Large: H/h950 x l/w950




**VENICE**

Baby: H/h480 x l/w350  
 Small: H/h610 x l/w450  
 Medium: H/h900 x l/w640  
 Large: H/h1200 x l/w870




**MALAY POT**  
 Large: 1100 x 823mm



**VENICE WATER FOUNTAIN**

**BALL:**  
 Medium: 360x360X360mm  
 Large: 460X460X460mm

**BOLOGNA PEDASTAL:**  
 Small: 620x540x540  
 Medium: 790x540x540  
 Large: 945x540x540



**BALL ON BOLOGNA PEDASTAL**

**BARCELONA TROUGH**



Medium: H/h270 x l/w260 x L/1460  
 Large: H/h340 x l/w370 x L/620

**KRUGER**



Small: H/h380 x l/w390  
 Medium: H/h560 x l/w580  
 Large: H/h720 x l/w770

**HERB**



Small: H/h240 x l/w280  
 Medium: H/h320 x l/w340  
 Large: H/h400 x l/w450



**OLE (Small, Medium & Large with fittings)**

Small: H/h440 x l/w340  
 Medium: H/h600 x l/w390  
 Large: H/h780 x l/w480



**UTILITY PONDS**

Nous contacter pour plus d'informations /  
 Please request for details.



**NAPLES**

Small: H/h410 x l/w410 x L/L640  
 Medium: H/h510 x l/w560 x L/L920  
 Large: H/h700 x l/w630 x L/1360  
 Carré/ Square: 650 x950 x950




**POOL PUMP COVER No 5**

1180 x 870 x 770  
 Profondeur/Depth:240



**ROMAN LARGE with FOND**

1650 x 2750 x 2000



**KUDU POND with 4 TIERS**

1350 x 1800 x 1450



**LEOPARD POND with 4 TIERS**



# BOIS TRAITÉS / HARDING TREATED TIMBERS


Espèce: Eucalyptus - Bois de haute densité pour usage extérieur - Traitement CCA ou Tanalite.  
Species: Eucalyptus - Gum wood - Saligna - CCA Treatment or Tanalite.



Boîte à fleurs/ Flower Box



Bordure Debout/ Trim Edging



Bordure Treillis /  
Natural Trellis edging



Bordure Encadrée/  
Framed Brushed Edging



Bordure Flexible/  
Flexi Log Edging




Bordure / Edging



Marches en Bois/  
Hardwood Sleepers



Bordure Ronde Naturelle/  
Natural Round Edging



Piquet Rustique/ Rustic Picket



Bordure/ Flexi Log Edging



Grimpeur/ Cottage Climber



Galet Notation/ Log Cobble




Galet Carré / Square Cobble



Piquets Flexibles / Flexi Picket



Balanoire Double/  
Double Swing



Treillis/ Trellis



Piquets/ Stakes

## Ecran en pin / Pine Screen



## Les Poteaux en Pin / Pine Posts



7 x 7 x 180 cm  
7 x 7 x 210 cm  
7 x 7 x 240 cm  
9 x 9 x 180 cm  
9 x 9 x 210 cm  
9 x 9 x 240 cm

## Les Piquets en Pin ou Eucalyptus / Stakes in pine or saligna.





### Rondins épointés

Stakes:  
8 x 200 cm  
8 x 250 cm  
8 x 300 cm  
10 x 200 cm  
10 x 250 cm

Le Portail Brico +  
Le Portillon Brico  
A monter soi-même!  
Bois non traité auto-  
clave.

The Brico Gate + The  
Brico Garden gate.  
DIY, non-treated  
wood.





# JOCARO

## PIN TRAITE CLASSA C.C.A. / TREATED PINE C.C.A.



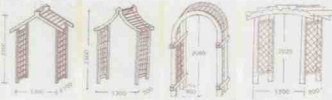


Hauteur totale: 2025mm  
 Largeur de passage: 1300  
 Profondeur: 900mm  
 Total Height: 2025mm  
 Width: 1300mm  
 Depth: 900mm

**T014: TUNNEL ARCH**  
 Hauteur totale: 2060mm  
 Largeur de passage: 1800

Total Height: 2060mm  
 Width: 1800


**T015: VICTORIAN ARCH**



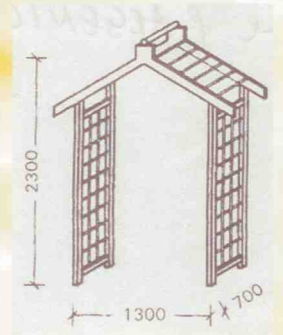
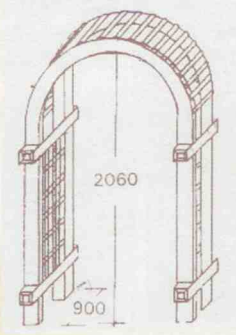
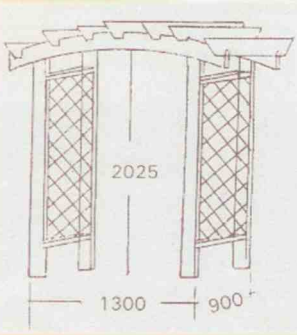
T003

T002

**VICTORIAN ARCH**  
 T003: H:1500 x W:560mm  
 T002: H:1500 x W:430mm




**T007: TUNNEL TRELLIS**  
 2000 x 1400




**PICKET FENCING**  
 F005: H/H:1150 x L/W:1200  
 F006: H/H:900 x L/W:1200



**PICKET FENCING**  
 F001 - F002 - F003



F001  
 H/H:1145 x L/W:1800



F002  
 H/H:900 x L/W:1800



F003  
 H/H:520 x L/W:1800



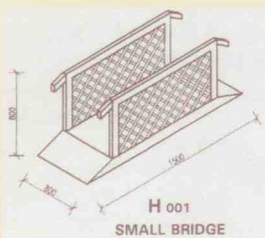
**EDGING**  
 E003 - E004 - E005



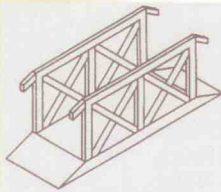
**E003 - E004 - E005**  
 E003: H/H:520 x L/W:1200  
 E004: H/H:620 x L/W:1200  
 E005: H/H:720 x L/W:1200



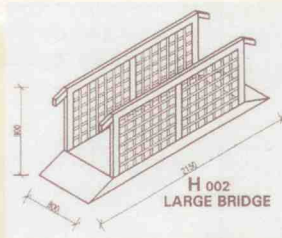
**T005: WALL MOUNT**  
 H/H:2000 x L/W:700



H 001  
 SMALL BRIDGE



H 001 & H 002  
 ALTERNATIVE



H 002  
 LARGE BRIDGE



H 003  
 HALF MOON  
 BRIDGE



W003  
**RESTAURANT POLE**  
 H/H:290 x L/W:300 x 220



W002  
**CAFETERIA HANGING**  
 H/H:210 x L/W:200 x 220





TUILES EN CHAUME NATUREL / NATURAL THATCH REED TILES



**Kiosque montage facile**


2 types disponibles:

- A. **Modèle Promo avec des tuiles en chaume à clips, emballage en carton**
- B. **Modèle rustique avec de larges panneaux pré-assemblés en usine (Heavy duty) - idéal pour hotel, DVD de montage inclus.**

**Kiosk**

2 types available:

- A. **Promo model: roofing tiles of 400x800cm, delivery in boxes.**
- B. **Pre-assembled rustic panel, heavy duty for longer life span, DVD available for assembly, ideal for hotels or kiosks.**



**RUSTIC**



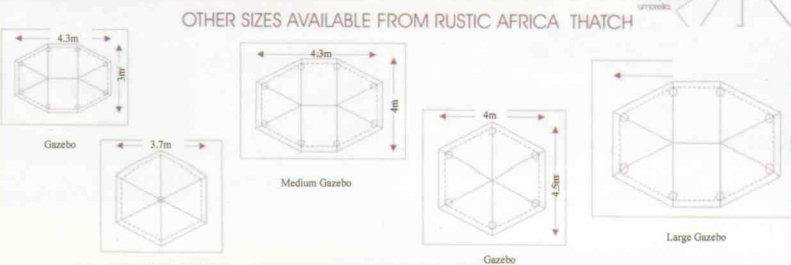
**Avantages/ Benefits:**

- Esthétique naturelle/ Natural aesthetic beauty
- Protection face au soleil et la pluie/, Shade from the sun & shelter from the rain
- Installation facile/ easy installation
- Peu d'entretien/ Low maintenance
- Panneaux remplaçables et interchangeables/ Replaceable, interchangeable panels with various combinations
- Longue durée/ Durability
- Nécessite peu de travail/ Low labour requirements
- Protection contre les incendies (en option)/ Fire protection treatment (optional)



**APPLICATIONS:**

- Résidence vacances/ Holiday resorts
- Promenade/Promenade
- Jardin privé/ At home in garden
- Hôtels, cafés, restaurants au bord de la mer/ Beach front hotels, side-walk cafes, restaurants
- Piscines/ Swimming pools





# MOBILIER DE JARDIN EN BOIS / WOODEN GARDEN FURNITURE

## MOBILIER EUCALYPTUS / TASMANIAN OAK

### A. SALON DE JARDIN

\*Dimensions de l'emballage /  
\* Packaging dimensions

<p>L/L: 500mm l/w: 500mm H/H: 450mm Pieds/Legs: 44x44mm</p>  <p><b>CW22 - Side Table</b> *500x500x65mm</p>	<p>L/L: 892mm l/w: 450mm H/H: 650mm Pieds/Legs: 44x44mm</p>  <p><b>CW3 - Coffee Table</b> *895x450x65mm</p>	 <p><b>CW4 - Curved Back Chair</b> *590x455x105mm *905x550x90mm</p>	 <p><b>CW5 - Curved Back Bench</b> *1205x455x105mm *905x550x90mm</p>	<p>Airondak Chair l/w: 700mm</p>  <p><b>CW12 - Airondak Chair</b> *960x646x238mm</p>	<p>L/L: 750mm l/w: 375mm H/H: 750mm</p>  <p><b>CW14 - Drinks Trolley</b> *1200x445x140mm (option : with bottle box)</p>
<p>Longueur/Length: 2m - l/w: 630mm</p>  <p><b>CW25 - Pool Lounger with wheels</b> *1900x630x90mm</p>	<p>L/L: 1424mm l/w: 956mm H/H: 750mm Pieds/Legs: 68x68mm</p>  <p><b>CW8 - Six Seater Table</b> *1425x960x90mm</p>	 <p><b>CW17 - Fold-Up Chair</b> *1030x465x230mm</p>	<p>Octagonal Folding Table 1062 x 1062mm</p>  <p><b>CW15 - Octagonal Folding Table</b> *1065x1065x180mm</p>	 <p><b>CW10 - Kondeni Chair</b> *710x670x140</p>	 <p><b>Kondeni Table</b> *4 Seater 920x920mm *6 Seater 920x15000mm *8 Seater 920x2080mm *8 Seater 1500x1500mm</p>

## MOBILIER EN TECK / SOLID TEAK FURNITURE

- Teck naturel et durable / Durable and natural
- Bois de qualité séché au four / Quality kiln dried teak
- Pour usage extérieur permanent / Weatherproof and suitable for permanent outdoor use.

<p>BALI DELUXE SUN LOUNGER Adjustable back and leg positions</p> 	 <p>The forerunner in Durability for teak guaranteed long term enjoyment</p>	<p>NEW BALI STACKING ARMCHAIR</p> 	
<p>BUCKINGHAM ARMCHAIR 5 positions</p> 	<p>5 PC ROUND SET 0.9m round table with 4x2 folding chairs</p>  <p>* Oiled</p>	<p>RECTANGULAR TABLE 1.8m X 0.9m Also available in 2m X 0.9m</p> 	<p>7 PC RECTANGULAR SET 1.5m X 0.9m table with 6x2 folding chairs</p>  <p>* Treated</p>
<p>CELEBES BARSTOOL 73cm seat height</p> 	<p>BALI STACKING ARMCHAIR</p> 	<p>INDO FOLDING CHAIR Whitewash</p> 	<p>1.2M ROUND TABLE Available in 0.8m, 0.9m &amp; 1.2m diameter</p>  <p>* Treated</p>
<p>ADJUSTABLE ARMCHAIR 5 positions</p> 	<p>SCISSOR DECK CHAIR</p> 	<p>RECTANGULAR EXTENSION TABLE 1.8m X 1m extending to 2.4m</p> 	<p>INDO FOLDING CHAIR</p>  <p>* Oiled</p>
<p>SAN FRANCISCO 3 water bench, armchair and table</p> 	<p>7 PC ROUND SET 1.2m Round Table with 6x2 folding chairs</p> 	<p>STEAMER DECK CHAIR Adjustable back position</p> 	<p>BALI STACKING ARMCHAIR</p> 
<p>DELUXE SUN LOUNGER Adjustable back and leg position</p> 	<p>HANTWON FOLDING CHAIR</p> 	<p>7 PC ROUND SET 1.2m Round Table with 6x2 folding chairs</p>  <p>* Treated</p>	<p>STEAMER 21 SUN LOUNGER Adjustable back position Adjustable with a remote system</p> 



# MOBILIER DE JARDIN EN PLASTIQUE / PLASTIC GARDEN FURNITURE

**SDL**

Couleur / colour: blanc - vert - charbon / white - green - charcoal.

## ECONOMY RANGE



**Best Seller**

Olympic Chair :  
LS-CH-106  
Couleur/ Colour: Charbon/ Charcoal  
Conditionnement/ Stack: 32

## ECONOMY RANGE



Olympic High Back Chair :  
LS-CH-107  
Couleur/ Colour: Charbon/ Charcoal  
Conditionnement/ Stack: 34

## ECONOMY RANGE



90cm Olympic Table :  
LS-TA-090  
Couleur/ Colour: Charbon/ Charcoal  
Conditionnement/ Stack: 1


## ECONOMY RANGE



Olympic 135cm Table :  
LS-TA-135  
Couleur/ Colour: Charbon/ Charcoal  
Conditionnement/ Stack: 1

- Plastique anti-UV  
- Les chaises sont munies de patins anti-dérapants.  
- UV treated.  
- Chairs are provided with bottom non-skid system.

## LIFESTYLE



Club Low Back Chair :  
LS-CH-103  
Couleurs/ Colours: Vert, blanc/ green, white  
Conditionnement/ Stack:40



Jupiter Chair :  
LS-CH-207  
Couleurs/ Colours: Vert, blanc/ green, white  
Conditionnement/ Stack:34



Royston Chair :  
LS-CH-202  
Couleurs/ Colours: Vert, blanc/ green, white  
Conditionnement/ Stack:34



Colonial Chair :  
LS-CH-307  
Couleurs/ Colours: Vert, blanc/ green, white  
Conditionnement/ Stack:24




Miami Low Back Chair :  
LS-CH-102  
Couleurs/ Colours: vert, blanc/ green, white  
Conditionnement/ Stack: 40




Chair :  
LS-CH-105  
Couleurs/ Colours: Bleu marine, blanc, burgandy, ivoire/ Navy blue, white, burgandy, ivory.

**Best Seller**



Ventura Chair :  
LS-CH-302  
Couleurs/ Colours: Vert, blanc/ green, white  
Conditionnement/ Stack:22



Malibu Chair :  
LS-CH-303  
Couleurs/ Colours: Vert, blanc/ green, white  
Conditionnement/ Stack:22



Tuscany Villa Chair :  
LS-CH-306  
Couleurs/ Colours: Vert/ green  
Conditionnement/ Stack:6

**Best Seller**



5 Position Chair :  
LS-CH-401  
Couleurs/ Colours: blanc, gun metal/ white, gun metal  
Conditionnement/ Stack:1



Empress Lounger : LS-LO-501  
Couleurs/ Colours: Blanc/ white  
Conditionnement/ Stack:1

**Best Seller**



Valentino Lounger : LS-LO-503  
Couleurs/ Colours: Vert, blanc/ green, white  
Conditionnement/ Stack:1



90cm Table : LS-TA-090  
Couleurs/ Colours: Vert, blanc/ green, white  
Conditionnement/ Stack:1



140cm Table : LS-TA-140  
Couleurs/ Colours: Vert, blanc, gun metal/ green, white, gun metal  
Conditionnement/ Stack:1



190cm Table : LS-TA-190  
Couleurs/ Colours: Vert, blanc, gun metal/ green, white, gun metal  
Conditionnement/ Stack:1



100cm Tuscany Table : LS-TA-101  
Couleurs/ Colours: Vert/ green  
Conditionnement/ Stack:1



200cm Oblong Table : LS-TA-200  
Couleurs/ Colours: Vert, blanc/ green, white  
Conditionnement/ Stack:1



170cm Tuscany Table : LS-TA-170  
Couleurs/ Colours: Vert/ green  
Conditionnement/ Stack:1



**GOLD SUN**

- Mobilier en plastique anti-UV et durable / Anti-UV plastic heavy duty furniture.
- Nombreuses couleurs disponibles / a lot of colors available.
- Gamme enfant avec jeux inclus / Kid's range with games included.



Bali 7 pieces



Bali High Back chair



Vanice 7 Piece Set



Vanice Highback Chair



Carnival 5 Piece Set



Carnival Square round table



Doris Stack chair



Malibu Stack



Festival 7 Piece Set



Festival Oval Table



Laguna 7 Piece Set Blue



Laguna Highback Chair

**JARDIN ENFANTS - KID'S GARDEN**

Normes CE / CE Standards

**300-0307 Children's play slide (Toboggan Enfant)**  
Dimensions (cm). 123x39x42h  
Pcs. In poly. Bag 1  
1x40 FT HC Qty: 372



Carton size  
43x22.5x106h  
Carton volume  
0.01m3  
Pcs. Per carton: 1  
1x40 FT HC Qty:  
638  
Pcs. Per pallet 33  
1x40 FT HC Qty:  
660



**300-0311 Children's boat pool with cover for water/sand (Piscine Enfant avec couverture de protection)**  
Dimensions (cm). 129x73x39h  
Pcs. Per pallet 80  
1x40 FT HC Qty: 2400



300-0308 : without cover (sans couvert.)

**300-0331 Jet-ski seesaw Scooter enfant**  
Dimensions (cm). 85x48x42h  
Pcs. Per pallet 138  
1x40 FT HC Qty: 2898



**300-0309 Children's seesaw boat Bateau enfant**  
Dimensions (cm). 115x57x44h  
Pcs. Per pallet 220  
1x40 FT HC Qty: 4620



**300-0360 Happy children's house (Maison Enfant)**  
Dimensions (cm):130x100x115h  
Pcs. Per box: 1; box volume:0.24m3  
1x40 FT HC Qty: 284  
Carton size(cm): 113.5x16x116.5h  
Carton volume: 0.24m3  
Pcs. par carton 1  
1x40 FT HC Qty: 284



**300-0372 Baby swing (Balancoire enfant)**  
Dimensions (cm). 35x36x50h



Pcs. In poly. Bag: 1  
Carton size: 69x41x55  
Carton volume 0.16m3  
Qty per carton: 6 Pcs  
Qty per:  
1x40 FT HC: 488 ctn  
1x20 FT: 192 ctn

**300-0332-0333 Children's Chair (Chaise enfant)**  
Dimensions (cm). 38x37x53h  
Pcs. in poly. Bag  
Pcs. per pallet 504  
1x40 FT HC Qty: 65450



**300-0364 Children's table with pockets (Table enfant avec poches incorporées dans chaque coin.)**  
Dimensions (cm). 53x53x42.5h  
Pcs. In poly. Bag 1  
1x40 FT HC Qty: 744  
Pcs. Per pallet 256  
1x40 FT HC Qty: 5120





## CHARBON DE BOIS / CHARCOAL

Le bois vient de plantations commerciales. Essence de bois: Casuarina (filaos). Bois dur, brûle plus longtemps. Durée: 2 fois plus longtemps que le sapin.

2.5kg - 5kg - 10kg


Only Casuarina and Black Wattle timber are used as raw material to manufacture these charcoal and briquettes, as the timber is sustainable.



**CHARBON DE BOIS DE HAUTE DENSITE**  
 Quantité par conteneur de 40 Pieds HC en vrac:  
 - Sac de 5Kg: ±3800 sacs  
 - Sac de 10Kg: ±1900 sacs

**HIGH DENSITY CHARCOAL**  
 Quantity per 40FT HC; loose:  
 - Bags of 5KG: ±3800 bags  
 - Bags of 10KG: ±2900 bags

POSSIBILITE DE FAIRE UN SAC PERSONNALISE POUR COMMANDES REGULIERES EN GROS VOLUMES



**CHARBON DE BOIS DE HAUTE DENSITE**  
 SAC DE 2.5KG  
 Qté par 40FT HC: 6700

HIGH DENSITY CHARCOAL  
 PACKAGING: BAGS OF 2.5KG  
 Qty per 40FT HC: 6700




**BRIQUETTES DE CHARBON: Sac de 4 kg.**  
 Briquettes de charbon faites à partir de déchets de charbon broyés. Au lieu de l'allumer avec du pétrole, de l'alcool ou du paraffine, utiliser simplement un allume-feu.  
**IDEAL POUR BARBECUES A COUVERCLE DE TYPE WEBER POUR BOUCANAGE.**

### **BRIQUETTE OF CHARCOAL: 4 kg bag**

Made from crushed waste and chips of charcoal. Only firelighters or wood kindling are used to light the braai briquettes. Do not use petrol, alcohol, paraffin, etc.

**IDEAL FOR BBQ WITH LID AS WEBER TYPE FOR SMOKING MEAT.**



CHARBON DE BOIS PARAFINE

## ALLUME-FEUX ET BARBECUES / FIRELIGHTER AND BARBECUE

### **FAST FLARE**

A base de paraffine / paraffin based

Pour Barbecue, poêle, cheminée,...  
 40 boîtes par Carton  
 Boîte de 12 cubes

Firelighter for braai, chimney...  
 40 boxes per Carton  
 Box 12 cubes.



### **Barbecue Instantané**

- Propre et facile à utiliser
- Idéal pour le jardin ou les picnics
- Prêt pour une cuisson en 15 - 20 minutes
- Barbecue complet dans une boîte.



### **INSTANT DISPOSABLE**

- Clean and easy to use
- Ideal for the garden or picnics
- Ready to cook in 15-20 minutes
- The complete barbecue in one pack

### **STRICKERS**


Alume-feu / Firelighter





# BAZAR / GENERAL MERCHANDISE

## PLASTIROC



## USTENSILES EN PLASTIQUE / PLASTIC UTENSILS



## BASINS & BOWLS



## BABY RANGE



## KITCHENWARE



## FOOD SAVER



## GAMME PROMO

### ICP



**IB005:** 32cm BASIN  
Capacité/ Capacity: 6lt  
Conditionnement/ Pack size: 100

**IB006:** 42cm BASIN  
Capacité/ Capacity: 10lt  
Conditionnement/ Pack size: 50

**IB009:** 47cm BASIN STEPPED  
Capacité/ Capacity: 23lt  
Conditionnement/ Pack size: 50

**IB010:** 54cm BASIN  
Capacité/ Capacity: 28lt  
Conditionnement/ Pack size: 50

**IB011:** 56cm BASIN STEPPED  
Capacité/ Capacity: 51lt  
Conditionnement/ Pack size: 50

**IB012:** 67cm BASIN STEPPED  
Capacité/ Capacity: 51lt  
Conditionnement/ Pack size: 50

**IB031:** 45cm BASIN STEPPED  
Capacité/ Capacity: 16lt  
Conditionnement/ Pack size: 50

**IB032:** 26cm MIXING BOWL  
Capacité/ Capacity: 3lt  
Conditionnement/ Pack size: 100

**IB034:** 43cm BASIN PLAIN  
Capacité/ Capacity: 10lt  
Conditionnement/ Pack size: 100



IB028 & IB030

IB029

IB026

IB037

IB016

**IB016:** 50 Lt OVAL BASIN  
Capacité/ Capacity: 50lt  
Conditionnement/ Pack size: 25

**IB026:** 65 Lt ROPE HANDLE TUB  
Capacité/ Capacity: 65lt  
Conditionnement/ Pack size: 25

**IB028 & IB031:** MEGA LINEN BIN & LID  
Capacité/ Capacity: 57lt  
Conditionnement/ Pack size: 50

**IB029:** DELTA LAUNDRY BASKET  
Capacité/ Capacity: 36lt  
Conditionnement/ Pack size: 50

**IB037:** 65Lt PLASTIC HANDLE TUB  
Capacité/ Capacity: 65lt  
Conditionnement/ Pack size: 25  
Conditionnement/ Pack size: 100



**T. YING**

**RECHAUDS, CHAUFFAGES ET LAMPES A PETROLE /  
PARAFFIN APPLIANCES AND LAMPS**

PANDA Single Round Stove



PANDA Double Stove



PANDA Square Stove



PANDA Deluxe Heater



PANDA Heater



PANDA 777 Heater



PANDA Lamp & Chimney



**DESIGNATION**

**DESIGNATION**

- Panda Single Round Stove
- Panda Single Round Stove
- Panda Single Round Stove
- Panda Heater
- Panda deluxe Heater
- Panda 777 Heater
- Panda Lamp Chimney

**DIMENSIONS**

**BOX DIMENSIONS**

- 500x660x455
- 530x880x530
- 530x795x530
- 430x735x520
- 470x320x330
- 410x625x625
- 160x490x380
- 220x570x390

**KG**

**KGS**

- 16
- 20
- 20
- 14
- 6
- 12
- 6
- 6

**Qté/Paquet**

**Qty/Bundle**

- 12
- 6
- 12
- 6
- 1
- 4
- 1
- 1

**COBB**

**CUISINIERE A BRAISE / CHARCOAL STOVE**

**FAIRE CUIRE N'IMPORTE QUOI, N'IMPORTE OU, N'IMPORTE QUAND.**

Avec les multiples fonctions de COBB:

-Réchaud - Four - Grill & barbecue - Fumage ou Boucanage.  
**Le Cobb est une véritable cuisinière portable aux qualités incomparables!**

Utilisable toute l'année chez soi ou chez des amis, le Cobb est bien sûr le partenaire cuisine idéal de vos vacances et loisirs. Facile à emporter en voiture ou à vélo, vous l'utiliserez à bord d'un camping car ou d'un bateau. En camping, randonnée, à la pêche ou sur la plage, il surprendra votre entourage et ravira toute la famille en vous apportant bien être, confort et sécurité!



**TROPHÉE DES MEILLEURES INVENTIONS DE L'ANNEE 2001**

- Normes européennes
- Inox
- European standards
- Stainless steel



Emballage: carton de 28x32x32mm  
Packaging: 28x32x32mm  
4 kg



**COUVERCLE  
DOME COVER**

Stainless steel with brushed polish finish, the dome cover is warm to the touch when cooking, but won't burn.



**GRILLE  
GRILL COOKING SURFACE**

A non-stick cooking surface for roasting, barbecuing, baking and smoking, is designed to drain fat into the flavor well inside the inner sleeve. The lifting handle is used for removing the grill surface. No fat = no mess, no smoke!

**GRILLE POUR FEU  
FIRE GRID**

Constructed of stainless steel, the fire grid holds the charcoal briquettes in the Fire Chamber of the Inner Sleeve. Designed to hold a kettle or pot.



**COUCHE INTERNE  
INNER SLEEVE**

The "flavor well" is the moat of the inner sleeve, for flavorful grilling and cooking. Easily removable from the Outer Casing Base for washing.

**FIRE CHAMBER**

The inside round area of the Inner Sleeve holds the fire grid and catches the ashes. Fire starter is placed under the Fire Grid to ignite charcoal.

**HABILLAGE EXTERIEUR  
OUTER CASING**

High tech plastic insulation designed to keep heat in and the cold out. Always cool to the touch, this special base allows for cooking on any surface. The non-skid feet ensure the Cobb won't slide.



# RECHAUDS UTILISANT UN GEL COMBUSTIBLE ET ECOLOGIQUE/ STOVE & COOKER USING NATURAL GEL FUEL

Economique  
-Sûr  
-Propre

## GREENHEAT

### DOMESTIC & COMMERCIAL COOKERS



Un gamme combinée de réchauds domestiques et commerciaux pour les milieux ruraux et non électrifiés. Cette gamme est une alternative offrant plus de sécurité, propreté et d'économie par rapport aux réchauds à pétrole.

A range of both domestic and commercial cookers for rural and non-electrified areas offering a clean, safe and economical alternative to petroleum based cookers and stoves.



Family Square Double Stove

#### \*AVANTAGES:

-Economique car utilise le gel combustible et non pas l'électricité ni le pétrole.  
-Réchaud très pratique car Portable et utilisable en intérieur comme en extérieur.

#### \*BENEFITS:

-Economical to use as it runs purely on the Greenheat Gel Fuel and thus no electricity is required.  
-This stove is completely portable and is suitable for outdoors and indoor cooking.



Family Square Single Stove



Family Round Single Stove

### PORTABLE COOKERS



Une gamme de réchauds compacts et légers auxquels sont attachées des recharges prêtes à la cuisson. Ils peuvent être utilisés à l'intérieur aussi bien qu'en plein air.

- Système rapide de cuisson à la maison comme en plein air, idéal pour les randonneurs, campeurs et caravaniers.

- Nous offrons une gamme complète de réchauds ré-utilisables. Cette famille de réchauds comprend l'Ensemble Picnic et le Réchaud Camping. Il y a aussi l'Eco-Stove et le Réchaud en Acier Inoxydable de Famille, chacun ayant un régulateur de chauffage.

A range of compact and lightweight portable cookers with sealed fuel containers for instant cooking both outdoors and indoors.

- Ideal for hikers, campers, caravaners and backpackers and as emergency cooking units at home or away.

- We offer a full range of re-usable and disposable cookers in full colour packaging. The family of cookers include the compact picnic cooker and the Camping cooker. There is also the Eco-Stove and the Family Stainless Steel Cookers, both with an adjustable heat regulator.

#### ECO-STOVE COOKER

Code: GH05  
Case Pack: 12 Cookers  
Case Weight: 6 kgs  
Case Cube: 0.023m3  
Dimensions: 480x340x140mm  
Item dimension: 135x110x110mm  
Cases/plt: 36 cases  
Pallet weight: 216kgs  
Pallet Height: 0.970m  
Eco-Stove Refill:  
Case cube: 0.0215m3 - Case Pack: 24  
Cases per pallet: 48  
Pallet weight: 504kg



#### 200g COOKER

Code: GH04  
Case Pack: 36 Cookers  
Case Weight: 10 kgs  
Case Cube: 0.019m3  
Dimensions: 525x265x139mm  
Item dimension: 85x85x60mm  
Cases/plt: 36 cases  
Pallet weight: 216kgs  
Pallet Height: 0.970m



A Unique  
New  
Product

Gel Bulk  
10 lt, 20 lt & 1000lt



#### GEL COMBUSTIBLE / GEL FUEL

\* 100% ORGANIQUE: Le gel combustible ne contient pas de pétrole. Il est 100% élaboré à base de plantes.

\* Ce gel combustible dégage une chaleur élevée permettant une cuisson ou un réchauffage rapide.

\*Ce gel combustible n'explose pas, ne coule pas et ne dégage aucune odeur (pas toxique).

\*Chaque recharge a une autonomie d'une heure. Elle peut être réutilisée après extinction et fermeture du couvercle.

\*100% Vegetable origin - Non petroleum fuel

\*High heat - Instant cooking - Non freeze fuel

\*Safe and non explosive

\*Lightweight and compact - Non spill

\*Will not taint food - Non flare.

Le gel combustible est écologique et renouvelable. Il est disponible dans des récipients en gros volumes allant de 1 litre à 1000 litres.

The eco-friendly renewable energy gel fuel is available in collapsible bulk containers ranging from 1 litre to 1000 litres.



Chaffing Dish Refuel Buckets



Stove Fuel 5 liter Bottle



Chaffing Dish Refuel



## REFRIGERATEURS ELECTRIQUES - A GAZ ET A PETROLE / ELECTRIC - GAS - PARAFFIN REFRIGERATORS

### PR245 Single Door Refrigerator



- Fonctionne avec pétrole / Operates on illuminating paraffin
- Fourni avec réservoir et brûleur de pétrole / reservoir Supplied with paraffin tank and burner
- 50% supplémentaire d'isolation pour plus d'efficacité / 50% more insulation for better efficiency
- Verrouillable / Lockable
- Silencieux / Silent operation
- Chromadek cabinet
- Approprié pour l'usage commercial / Suitable for commercial use
- Facilement convertible au fonctionnement à gaz ou à l'électricité / Can easily be converted to run on gas or electric.

#### PR245

- Freezer capacity: 20 L
- Qté/20FT - Qty/20FT: 36
- Qté/40FT - Qty/40FT: 73
- Tank capacity: 8 l
- Wick life: 12 weeks
- Gas consumption: 500g/24hrs
- Depth:670mm; Height: 1425mm; Width: 600mm.

#### PF230

- Qté/20FT - Qty/20FT: 27
- Qté/40FT - Qty/40FT: 56
- Tank capacity: 12 l
- Wick life: 12 weeks
- Gas consumption: 750g/24hrs
- Depth:720mm; Height: 960mm; Width: 1355mm.

#### PF90

- Qté/20FT - Qty/20FT: 55
- Qté/40FT - Qty/40FT: 120
- Weight per unit: 50 kg
- Gas consumption: 500g/24hrs
- Depth: 650mm; Height: 925mm; Width: 650mm.



DONNEES TECHNIQUES TECHNICAL DATA	PR245K/E (Paraffin/Electric)	GR245 G/E (Gas/Electric)	GR265 G/E (Gas/Electric)	PR265 K/E (Paraffin/Electric)	GEV70P K/E (Paraffin/Electric)	PF230IP K/E (Paraffin/Electric)	PF90 K/E (Paraffin/Electric)
<b>General Information</b> WHO test Procedure/ Procédure de Test OMS WHO Specifications/ Spécifications OMS Hot Zone Appliance (+40oC) Temperate Zone Appliance (+32oC) Shipping volume (Crated) Weight with packaging & crate	E3 / PROC / 5 E3 / RF2 NO YES 0,98M3 76kg	E3 / PROC / 5 E3 / RF2 NO YES 0,98M3 76kg	E3 / PROC / 5 E3 / RF2 YES YES 1,04M3 80kg	E3 / PROC / 5 E3 / RF2 YES YES 1,04M3 80kg	E3 / PROC / 6 E3 / RF4 NO YES 0,48M3 45kg	E3 / PROC / 6 E3 / RF4 NO YES 1,40M3 115kg	E3 / PROC / 8 E3 / RF6 NO YES 0,71M3 60kg
<b>Specifications</b> Vaccine storage capacity Refrigerator Frozen Ice Pack Storage Capacity Freezer Manufacturers gross volume Refrigerator Freezer External dimensions (HxWxL) (Not boxed) Type of kerosene burner / Gas jet size	24L 6,6L 170L 20L 140 x 60 x 68 cm Aladdin 32	24L 6,6L 170L 20L 140 x 60 x 68 cm Jet size 33	57L 9,6L 199L 31L 150 x 60 x 68 cm Jet size 13	37,5L 9,6L 199L 31L 153 x 60 x 68 cm Aladdin 23	n/a 8,4L n/a 62L 88 x 54 x 50 cm Aladdin 32	n/a 86,4L n/a 230L 93 x 60 x 134 cm Aladdin 23	27L n/a 90L n/a 45 x 36 x 42 cm Aladdin 32
<b>Performance Information</b> Ice pack freezing, with vaccine Ice pack freezing, without vaccine Hold Over Time during power cut Power consumption: Electricity Power consumption: Gas Power consumption: Paraffin	+32oC +43oC +32oC +43oC 3.2 hours (+32oC) n/a n/a 0.46lts/24hrs(+32oC)	1,8kg / 14hrs n/a n/a n/a 3.2 hours (+32oC) n/a 0.50kg / 24hrs n/a	4.2kg / 24hrs 1,8kg / 24hrs n/a n/a 5.5 hours (+32oC) 1.5 hours (+43oC) 6kwh/24hrs (+32oC) 8kwh/24hrs (+43oC) 0.66kg/24hrs(+32oC) 0.77kg/24hrs(+43oC) n/a	2,4kg / 24hrs 1,2kg / 24hrs n/a n/a 4.0 hours (+32oC) 1.5 hours (+43oC) 6kwh/24hrs (+32oC) 8kwh/24hrs (+32oC) n/a 0.67lts/24hrs(+32oC) 0.78lts/24hrs(+32oC)	n/a n/a 2,4kg / 24hrs n/a n/a 4kmb/24hrs (+32oC) n/a	n/a n/a 4,8kg / 24hrs 1,8kg / 8hrs n/a n/a 0.93lts/24hrs(+32oC)	n/a n/a n/a n/a 5.0 hours (+32oC) 4kmb/24hrs (+32oC) n/a 0.43lts/24hrs(+32oC) 1.08lts/24hrs(+32oC)

## REFRIGERATEURS PORTABLES / PORTABLE REFRIGERATORS

### 12/220 volt Auto Ice Maker (Générateur à glace automatique)



\*Modèle / Model: SWCD - 7

\*L'UNIQUE Générateur de glaçons à compresseur de 12 volt. / The ONLY 12 Volt DC Compressor Driven, Portable Automatic Ice Maker

\*Dimensions & Poids/Dimensions & Weight: (W) 375 x (D) 395 x (H) 410mm - 22 Kg  
\*12 Volt DC (Batterie de véhicule/ Vehicle Battery)


\*220/110 Volt AC Mains/Courant principal  
\*Aspiration: 6.5 Ampères sur 12 volts/ Current Draw: 6.5 Amps on 12 Volt DC

\*Coupe automatique à 10,4volt / Auto cut-out at 10.4 Volt (Battery Voltage)

\*Glaçons clairs, fabrication rapide / Clear Ice & Quick Make Mode

\*12 cubes chaque 15 - 20 minutes / 12 Cubes every 15 - 20 Minutes

\*La tuyauterie n'est pas nécessaire / No Plumbing Required



### Water Dispenser (Distributeur d'eau) YLR 2-5-X

- \*Réservoir de 16 l / 16 lt bottle
- \*A disposer sur table / Desk top water dispenser
- \*Réservoir avec filtre / Filter bottle
- \*Chaud et froid / Hit & cold

#### YLR 2-5-X (16L-B)

- \*Réservoir à 16 l / 16 lt bottle
- \*Avec frigo de 16 l / With 16 lt fridge

### 12volt Refrigerator BD/C-50



- \*Ouverture frontale / Front Opening
- \*Réfrigérateur de 12v avec compartiment freezer / 12 Volt DC Refrigerator with Freezer Compartment
- \*(W) 445 x (D) 460 x (H) 505mm
- \*Capacity: 50 Litres
- \*Poids/Weight: 20 Kg
- \*Aspiration courante: 5,8A sur le c.c. de 12v. / Current Draw: 5.8 Amps on 12 Volt DC
- \* Polarité inverse de protection 12/24 volt / Reverse Polarity Protection 12/24 Volt

- \*Frigos, congélateurs et générateurs à glaçons portables à 12 volts / Portable 12v Fridges, Freezers & Ice Makers
- \*Générateurs à glaçons domestiques et commerciaux / Domestic & Commercial Ice Makers
- \*Frigos et congélateurs domestiques (aussi disponibles en 12v) / Domestic Fridges & Freezers (Also available in 12 Volt DC)

- \*Distributeurs d'eau / Water Dispensers
- \*Réfrigérateurs de vin / Wine Chillers
- \*Réfrigérateurs de table à porte transparente / Counter Top Glass Door Beverage Coolers
- \*Compresseurs de 12 volt / 12 Volt Compressors

12/220v Fridge  
Freezer BD/C-40  
610x440x515mm  
40 lt



- \*Arrêt automatique: batterie <11,7 volt
- \*Verrouillable
- \*Evacuation d'eau pour un nettoyage facile
- \*Auto cut-off when battery <11.7v
- \*Lockable
- \*Drain for easy cleaning



Wine Chiller	
Modèle	Bouteilles de vin Wine bottles
*TC 32g	- 32
*VT 31	- 34
*VT 60	- 60

### Accessories: compressor + Battery



- Model: QDZH25G
- Variable Speed Compressor
- Weight: 5.5 Kg
- 12 Volt DC /24 Volt DC (Vehicle Battery)
- 66 Watt 3 Year Warranty



## BOISSONS / DRINKS

### JUS DE FRUIT / FRUIT JUICE



**100% Pur Jus / 100% pure juice**  
**Sans conservateurs / No preservatives**  
**Sans sucre ajouté/ No added sugars**

**Disponibles en packs de 1l et 250ml/ Available in 1l and 250ml packs.**  
**Qté par carton/ Qty per case: 12 packs/ 12 packs**  
**Qté par 20 pieds/ Qty per 20 feet:**  
**1650 cartons de packs de 1l ou 3300 cartons de packs de 250ml/**  
**1650 cases of 1l packs or 3300 cases of 250ml packs.**  
**Possibilité de palettiser/ possibility to palletize.**

**100% Pur Jus.**  
**A base de concentrés naturels et de purée de jus.**  
**12 arômes dont orange, pomme, mangue, fruit de la passion, ananas.../**

**100% Pure juice.**  
**Made only from concentrates, purees and other natural ingredients.**  
**12 flavours including orange, apple, mango, passion fruit, ananas...**

**Nectar de fruit.**  
**Dépourvu d'agents de conservation, ajout de sucre de canne.**  
**Disponible en multiples parfums exotiques tels que l'orange, la mangue, la goyave ou tropical/**

**Fruit drink.**  
**Preservative free and sweetened with cane sugar, available in a range of exotic flavours such as orange, mango, guava or tropical.**



**Nectar de fruits/ Fruit juice**



### BOISSONS A BASE DE SOJA/ SOY BEVERAGES

**Boissons sans OGM, 100% naturelles, sans conservateurs ni additifs, nutritionnelles et nourrissantes.**  
**Sans lactose ni cholestérol, idéales pour un régime végétarien.**  
**Pack 1l– 12 packs par carton–1650 cartons par 20FT. Possibilité de palettiser/**

**OGM free and 100% natural beverages, additive and preservative free, nutritional and nourishing.**  
**Lactose and cholesterol free, vegetarian friendly.**  
**1l pack– 12 packs in a case– 1650 cases per 20FT. Possibility to palletize.**

#### Lait de Soja/ Soy milk

**Lait à base de soja, seulement 2% de matières grasses.**  
**Seuls des grains de soja naturels et d'excellente qualité sont utilisés dans la préparation de ce lait/**

**Smooth, dairy-like texture and 98% fat free. Only the highest quality, naturally grown whole soybeans are used in our Soy milk.**



#### Mélange de lait de soja et de jus de fruit/ Fruit juice and soy milk blend

**100% pur. Combinaison de lait de soja et de jus de fruit 100% pur.**  
**Parfums: Pomme, Abricot et Pêche, fraise, Tropical.**

**100% pure. A detectable combination of soy milk and pure fruit juice.**  
**Flavors include: Apple, Apricot & Peach, Strawberry, Tropical.**

## CHIPS / CHIPS



#### Jiggies

**CHIPS DE POMME DE TERRE**  
**Saveurs: beef rôti, poulet rôti et autres disponibles.**  
**Disponible en 30 gr. et 125 gr.**

**POTATO CHIPS**  
**Flavors: Roast beef, Roasted chicken and more available.**  
**Availability: 30 g. and 125 gr**



# VIN SUD-AFRICAIN / SOUTH AFRICAN WINE

	Bouteille de 750ml/ 750ml bottle	Boîte de 3l/ 3l box	Boîte de 5l/ 5l box
Qté par carton*/ Qty per carton*	6 bouteilles/ 6 bottles	6 boîtes/ 6 boxes	4 boîtes/ 4 boxes
Qté par palette/ Qty per pallet	120 cartons/ 120 cases	40 cartons/ 40 cases	40 cartons/ 40 cases
Qté par 20FT/ Qty per 20FT	+ 20 palettes/ + 20 pallets	+ 20 palettes/ + 20 pallets	+ 20 palettes/ + 20 pallets

Possibilité de livrer en gros/ possibility to deliver in bulk

## GAMME LOOKOUT RIDGE/ LOOKOUT RIDGE RANGE

Bouteilles de 750ml/ 750ml bottles.

Shiraz/ Cabernet Sauvignon  
Sauvignon Blanc/ Chardonnay  
Chenin Blanc  
Ridge Red (Mélange Cabernet Sauvignon/ Shiraz)  
Rosé Summer Blush  
Pinotage (Mélange blanc et rouge)  
Shiraz



28/2

LOOKOUT RIDGE

## GAMME MAJORS HILL/ MAJORS HILL RANGE

Bouteilles de 750ml/ 750ml bottles.

Sauvignon blanc  
Chardonnay  
Pinotage (Mélange blanc et rouge)  
Merlot  
Shiraz  
Cabernet Sauvignon



MAJOR'S HILL



RIDGEBACK

## GAMME RIDGEBACK/ RIDGEBACK RANGE

Bouteilles de 750ml/ 750 ml bottles

Vin haut de gamme/ High quality wine

Cabernet Franc Merlot  
Merlot  
Shiraz



## VIN MOUSSEUX/ SPARKLING WINE

Bouteilles de 750ml/  
750ml bottles




## VIN EN BOITE/ WINE IN BOX

Boîtes de 3l et 5l/  
3l and 5l boxes

Grande variété de vins, nous  
contacter pour renseigne-  
ments/

Large range of wines, contact us  
for more details





# ACCESSOIRES DE PECHE / FISHING ACCESSORIES

## LEURRES PETITS ET MOYENS / SMALL AND MEDIUM LURES

**Jet Head**  
 Longueur/Length: 135mm  
 Diamètre/ Diameter: 12mm  
 Poids/ Weight: 40g



\*Nombreuses autres couleurs disponibles/  
 \*Many other colours available

**Snoek Teaser**  
 Longueur/Length: 70mm  
 Diamètre/ Diameter: 7mm  
 Poids/ Weight: 3g



**SQ 325**



**SQ 300**



**Octopus Squid (Vinyl)**  
 Nombreuses tailles différentes de 60mm à 325mm de longueur/  
 Various size options from 60mm to 325mm of length.

**Dorado Feather**  
 Longueur/ Length: 110 ou/ou 130mm  
 Largeur/ Width: 25 ou/ou 30mm  
 Poids/ Weight: 20 ou/ou 27g



**RT 1**



**Jupes de remplacement (Vinyl)**  
 Nombreuses tailles disponibles de 145 à 330mm de longueur/  
 Replacement skirts(Vinyl)  
 Various size options available from 145 to 330mm of length.

## AUTRES ACCESSOIRES / OTHER ACCESSORIES



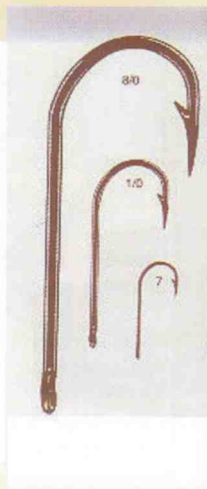
**Fil de pêche**  
 Monofilament- à base de nylon copolymère  
 4 gammes:-Standard  
 -Titanium X (Hautes tenacité et abrasion)  
 -IGFA (Précision, chaque rouleau est pré-testé)  
 -Leader line (Haut de gamme, doux ou forte abrasion)

Fishing lines  
 Monofilament- Copolymer Nylon based  
 4 ranges:-Standard  
 -Titanium X (High tenacity and abrasion)  
 -IGFA (Precision, each roll is pre tested)  
 -Leader line (High quality, soft or high abrasion)




**Moulinet Titus Or**  
 -Haute qualité, résistance  
 -Côtés forgés Aluminium  
 -Equipé acier

Titus Gold Reel  
 -High quality, resistance  
 -Forged aluminium  
 -Forged side plates  
 -Machine cut stainless steel gearing



**Hameçons**  
 4826T/4826A  
 -Nickel ou bronze  
 -Extra Résistants

Hooks  
 -Nickel or bronze  
 -Extra strong







**Ecocell Zinc Batteries:**

Disponibles en 2 tailles/ Available in 2 sizes: D & AA.




**Ecocell Alkaline Batteries:**

Disponibles en 2 tailles/ Available in 2 sizes: AA & AAA




**NB: Autres dimensions de piles disponibles. / Other sizes of batteries are available.**


**ALLUMETTES / MATCHES**



Dotted Phosphorus



L-49mm : B-35.8mm : H-15.1mm



10's packing in Cellophane



100's Packing in Cellophane



10's Packing in Kraft Paper

**Nouveautés**

**BOUGIES / CANDLES**



**Bougies "LIGHTHOUSE special"**  
 Hauteur: 240mm  
 Diamètre: 20mm  
 Couleur: blanche  
 Poids: 75 g  
 Conditionnement:  
 Paquet: 6 unités par paquet  
 Carton: 25 ou 12 paquets  
 Durée de la flamme: 9,5 heures.

**"LIGHTHOUSE special" candles**  
 Height: 240mm  
 Diameter: 20mm  
 Colour: white  
 Weight: 75 gr  
 Packaging:  
 Packet: 6 units per packet  
 Box: 25 or 12 packets per box  
 Candle burning time of 9.5 hours.



**Bougies Colorées**  
 12 x 6 paquets x 75 g.  
 Couleurs disponibles:  
 blanc, rouge, bleu, rose et  
 jaune.  
 Durée de la flamme: 9,5  
 heures.

**Colored candles:**  
 1 x 6 packets x 75 g candles.  
 Available in green, white,  
 red, blue, pink and yellow.  
 Candle burning time of 9.5  
 hours.



**Lighthouse Classic**  
 8 x 40 g bougie lisse.  
 Temps de brûlure: 5 heures.

**Lighthouse Classic**  
 8 x 40 g smooth candles.  
 Candle burning time of 5 hours.

**BOUGIES SPECIALISÉES / SPECIALISED CANDLES**



**Tabac-Go**  
 Paquet de 4 bougies, 12 packs/  
 boîte.

- se consomment en 5,5 h
- neutralisent les odeurs
- masquent l'odeur de tabac

- **Ingrédients:** bois de santal, patchouli, musk, ambre et tonka. /  
 Pack of 4 dinner candles, 12 packs/case. - Consumes in 5.5 hours - Neutralizes the air - Masks the smell of a tobacco.

- **Ingrédients:** sandalwood, patchouli, musk, amber and tonka.



**Bugs\*gone:**  
 4 bougies senteur citronnelle +  
 chandelier en verre - se consomment en 5,5 h - repoussent les mouches et les moustiques.

4 Citronella candles + glass candle holder - consumes in 5.5 hours - repel flies and mosquitos.

**AUTRES MODELES DISPONIBLES / OTHER MODELS AVAILABLE.**



# SECURITE / SAFETY

## BOVA

- \* Coque acier
- \* Resistance acide et huile

## A. CHAUSSURES DE SECURITE / SAFETY BOOTS

### CHUKKA



### ECO



Padded collar.  
Dual density PU sole.  
Wide fitting steel toe cap.  
Oil and acid resistant.  
Black and tan.  
Sizes: 5 - 13



### ELITE



Padded collar.  
Single density PU sole.  
Wide fitting steel toe cap.  
Oil and acid resistant.  
Black and tan.  
Sizes: 5 - 12

### TUFF




Lightweight safety shoe.  
Single density PU sole.  
Wide fitting steel toe cap.  
Oil and acid resistant.  
Black and tan.  
Sizes: 5 - 12


Ces chaussures de sécurité sont aussi disponibles sans les bouts métalliques / Also available with no steel toe cap.

## B. IMPERMEABLES + TENUES DE TRAVAIL / OVERALLS

### Imperméables / Rainsuits



### Uniformes / Overalls-Dustcoats



## C. BOTTES / RUBBER BOOTS


### NEPTUNE

#### Couleur

Noir: Semelle dure  
Noire-Ivoire:  
Rouge - Blanc: résiste au sang et à la graisse dans l'industrie alimentaire


#### Colour:

Black: harder wearing sole  
Black-Ivory:  
Red-White: blood and fat resistant for all types of food processing industries.



### BOSUN GUMBOOTS

Taille/ Size: 6 - 12 Poids/ Weight:  $\pm 2,15$  kg/pr  
Taille Ctn / Ctn Size: 40 x 40 x 63 cm  
Grandes bottes résistantes pour hommes/  
Mens heavy duty knee boots.  
Utilisées dans les mines, industries et carrières./  
Heavy duty: mining, quarries & heavy industries.




### ADMIRAL GUMBOOTS

Taille/ Size: 6 - 11 Poids/ Weight:  $\pm 2,0$  kg/pr  
Taille Ctn / Ctn Size: 40 x 40 x 56 cm  
Grandes bottes résistantes /  
Mens heavy duty knee boots.  
Usage général et dans l'industrie alimentaire  
(blanc)/ General purpose use and in food process-  
ing industries (white).




### COMMODORE GUMBOOTS

Taille/ Size: 6 - 12 Poids/ Weight:  $\pm 2,5$  kg/pr  
Taille Ctn / Ctn Size: 40 x 40 x 34 cm  
Bottes résistantes à coque acier/ Mens knee length heavy  
duty steel toe cap boots.  
A utiliser lorsque la protection des doigts est requise./  
Heavy duty mining & construction where additional  
toe protection is required.



### MARINA GUMBOOTS

Taille/ Size: 3 - 9 Poids/ Weight:  $\pm 1,4$  kg/pr  
Taille Ctn / Ctn Size: 34 x 34 x 56 cm  
Bottes légères pour dames/ Ladies calf length  
lightweight boots.  
Usage général et dans toutes industries/ General  
use in all industries.



### CAPTAIN GUMBOOTS

Taille/ Size: 4 - 11 Poids/ Weight:  $\pm 1,4$  kg/pr  
Taille Ctn / Ctn Size: 35 x 35 x 62 cm  
Bottes légères hommes standards à hauteur  
moyenne/ Men's calf length lightweight boots.  
Usage général et dans toutes industries/ General  
purpose use - all industries.



### CLIPPER GUMBOOTS

Taille/ Size: 5 - 13 Poids/ Weight:  $\pm 800$  g/pr  
Taille Ctn / Ctn Size: 38 x 38 x 54 cm  
Bottes légères pour enfants/ Calf length kids  
boots.  
Couleurs/ Colors:  
Bleu-Jaune, Rouge-Jaune, Noire ou verte. /  
Blue-Yellow, Red-Yellow, black or green.



# CLEARLITE

## LAMPES A L'HUILE / OIL LAMPS

La lampe Clearlite a 3 fonctions:

### ANTI-MOUSTIQUES


- 1) **Source de lumière bon marché et sans danger** : Les 330ml d'huile contenus dans le réservoir brûlent jusqu'à ±60 heures.
- 2) **Protection contre moustiques**: L'ingrédient actif est le **Prallethrin**. Le dosage de chaque mat est **10mg / mat**. Un mat suffit pour une pièce de **35m<sup>3</sup>** ; épuisement après **8 / 10 heures** d'usage. L'accumulation de mats utilisés crée une atmosphère hostile aux moustiques et est sans danger pour les humains.
- 3) **Promotionnelle**: Tout message désiré peut être imprimé sur le réservoir ou gravé dans le verre. Le regard humain est toujours attiré par la lumière, y'a-t-il un meilleur endroit où mettre un message ?

### AVANTAGES:

- Les 330ml d'huile du réservoir brûlent jusqu'à ± 60 heures en fonction de l'altitude. Ceci est rendu possible grâce à l'actuelle combustion de près de 100%.
- La propreté au fonctionnement montre qu'il n'y a ni odeur ni fumée.
- Comparée à la bougie, la lampe Clearlite est plus efficace, et naturellement, le verre clair de protection de la flamme la rapproche de la lampe incandescente.
- Le verre de protection de la flamme a la caractéristique supplémentaire d'être froid au touché même après de longues heures de fonctionnement - présentant ainsi une sécurité pour les mains des enfants.
- Cette lampe peut tomber par terre à partir de la table sans se casser. Le seul mauvais effet serait probablement l'extinction de la flamme.




Citronella Lamp



Original Oil Lamp

NO GLASS CONTENT. MADE WITH SAFE, SPECIAL FIRE RETARDANT PLASTICS AND POLYMERS.



**Clear Windshield Lens**  
Made of engineering polymer which incidentally stays cool (touch) even after hours of being lit.

**Aluminium Mat Holder**  
positioned close to flame, leading insecticide mats slowly releasing vapours, (mats last 8w hours)

**Rubber Stopper**  
to be firmly replaced on brass wick holder after each use. Avoids oil seepage and keeps wick moist (can be dried inside lamp during use to avoid this.)

**Quality Brass Wick**  
Taper with wick set at optimum height ex-factory. Will last for thousands of hours if kept moist (see rubber stopper)

**Screw On-replaceable Oil Reservoir**  
Available clear or in range of colours and contains Clearlite Pure Lamp / Torch Oil for 60+ hours of both smeltless and odourless clean burning flame. Alternatively can be topped up with Clearlite Pure Torch Oil or Citronella Oil.

**SUPER TOUGH, THIS LAMP CAN BE KNOCKED OVER, ACCIDENTALLY DROPPED, EVEN HELD UPSIDE DOWN WHILST ALIGHT WITH NO SPILLAGE, LEAKS OR OTHER ILL EFFECTS.**

The Clearlite Lamp has 3 major functions:

### Anti-Mosquitos

- 1) **As a cheap, safe source of light** : The 330mls reservoir of Clearlite Oil gives around 60 hours of light (altitude dependent).
- 2) **As protection against mosquitos**: The active ingredient is **Prallethrin**. The dosage for each mat is **10mg / mat** at **1.1% w.w.** One mat is sufficient for a **35 cu m room** being exhausted after **8 / 10 hours** use. Increased use of the mats builds up an atmosphere repellent to mosquitoes whilst being perfectly safe for humans
- 3) **Promotional**: Any message you wish can be put on the reservoir itself or etched into the clear lens. The human gaze is always attracted to light so what better place to put a message?

### BENEFITS:

- The 330mls reservoir of Clearlite Oil gives around 60 hours of light (altitude dependent). This is achieved by the actual combustion being close to 100%.
- This 'clean' burning means there is also **no smell and no smoke**.
- Compared to candles the lamp is more efficient and of course it has a clear windshield which puts it close to being a 'hurricane lamp'.
- This windshield has the added feature of being **cool to the touch** even after hours of being alight - particularly safe for children's enquiring fingers.
- This lamp can actually be dropped from a table with no breakages or other ill effects apart from probably the flame extinguishing.

## CITRONELLA & CLEARLITE LAMP OIL:



**Citronella**  
Volume: 2 lt - qté: 6/carton  
1000 ml - qté: 8/carton

**The Original**  
Vol.: 2 lt - qté: 6/carton  
1000 ml - qté: 12/carton

## L'HUILE DE CITRONNELLE POUR LAMPE:

- Cette huile est considérée comme **sans danger pour le transport**.
- Elle a la particularité d'être non polluante pour le milieu maritime, biodégradable et ainsi très écologique.
- Elle a moins de **1mg de sulfure par kilo**. Les composants aromatiques représentent moins de **0,01%** de la composition. Son acidité est de moins de **0,01 mg** par kilo.
- Cette huile peut être fournie dans des récipients de plusieurs capacités. La densité de l'huile est **0.767**.



Original Oil Lamp

## CITRONELLA LAMP OIL:

- Our oil is considered **non-hazardous for transportation**
- It is uniquely a non-marine pollutant, bio-degradable and therefore very **eco-friendly**.
- The oil has less than **1 mg per kilo of sulphur**. Aromatics are less than **0.01%**. Acidity is under **0.01 mg** per kilo.
- The oil can be supplied in any container. The products density is **0.767**.

## BOUGIE / CANDLE



**Citro-Candle :**  
boite de 290 g - 12/ctn / 290 gr tin (12 per carton)  
boite de 120 g - 24/ctn / 120 gr tin (24 per carton)

**Original in box:**  
24x6 par carton / 24x6 per carton  
**Econo-Pack :**  
24x6 par carton / 24x6 per carton

## ACCESSOIRES / ACCESSORIES



Mèche de remplacement en coton. / Wick (cotton) replacement .



Mèche de remplacement pour lampe "Original". / Wick Assemble replacement for "Original" lamp.



Support aluminium de plaquette anti-moustique. / Aluminium mosquito pad holder



Verre de remplacement pour lampe "Original" / Lens replacement for "Original" lamp.

## EMBALLAGES EN FRANCAIS



# MOUSTIQUAIRES / MOSQUITO NETS

## SLEEP EEZZI

Avoid malaria! Enjoy a safe and peaceful sleep!  
Attractive and functional good quality mosquito nets for a safe and peaceful sleep

- Indoors and outdoors
- Simple to install
- Adjustable height
- Fully washable
- Custom built to any shape or size





### OPTIONAL EXTRAS:

Trim:


- Cotton edging      -Lace edging
- Satin edging      -With Opening
- Impregnation      -Without opening

**IMPREGNATED nets for extra protection against malaria.**



**Rectangular Nets:** suspended from the ceiling by 4 cup hooks. (support rods - optional) or attached to 4 poster bed with ties.

- Single or cot nets
- Double net
- Queen/King net



**Conical Nets:** suspended from the ceiling by a cup hook. Drop (not including top loop).

2,5 meters epoxy coated ring or collapsible rings.

	Base circumference
-Single or cot nets	8 m
-Double net	10 m
-Queen/King net	14 m

## GENIUS


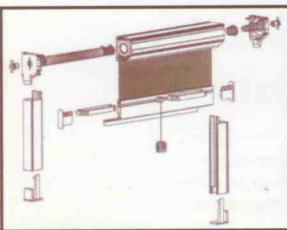
*The super insect-screen.*  
*L'écran anti-insectes.*

*The in-Genius way*  
*of keeping unwanted*  
*guests out!*

*Façon Genius de*  
*garder à distance les*  
*indésirables.*

### New Nouveauté

- Genius vertical spring loaded system for all types and sizes of windows.
- Genius vertical chain driven system for doors and difficult to access windows.
- Genius horizontal system for sliding doors and expanding security gates.
- Genius Multi-net system for fixed openings, patios etc. the screen can be combined into a vertical or horizontal sliding system.
- Genius Casement door system for doors used regularly.



- Genius, moustiquaire à déroulement vertical idéal pour tout type de fenêtre et pour toutes les tailles.
- Système de chaîne à déroulement vertical pour porte et pour un accès difficile aux fenêtres.
- Système horizontal pour portes coulissantes et grilles de sécurité.
- Système de filets multiples pour patios fixes ouverts etc. L'écran de protection peut prendre la forme d'un système combinant ouverture verticale et horizontale.
- Système de porte-rideau pour portes d'utilisation régulière.

### AVANTAGES

- Protection assurée contre mouches, moustiques et autres insectes aussi bien que contre les serpents, chats et singes.
- Remarquable réduction de l'utilisation d'insecticides.
- L'exceptionnelle beauté de Genius améliore l'esthétique de la maison.
- Fabriqué à de matières premières de haute qualité, Genius dure longtemps.

### BENEFITS

- Complete protection against flies, mosquitoes and other insects as well as snakes, cats and monkeys.
- Drastically cuts down the use of insecticides.
- The Outstanding designs enhance house appeal
- Genius is a high quality product and lasts longer.





# CAHIERS ET FOURNITURES DE BUREAU/ NOTEBOOKS & STATIONARIES




Desk Calendar Bases

**Cahiers A5 et A4 Seyes ou petits carreaux 5x5**  
**Couverture: 170gsm**  
**Page: 54gsm**  
**Nombre de pages: 24, 36, 48, 72, 96, 100, 192, 288**  
**Images de couvertures variées et sur demande.**

A5 & A4 Exercise books:  
 Number of pages: 24, 36, 48, 72, 96, 100, 192, 288  
 Multiple exercise book cover images and can be customised.

**Ruling type:** Seyes rule or small 5x5 squares  
**Inner paper GSM / Quality:** 54 gsm Bond good quality  
**Cover:** 170 gsm art paper  
**No. of colour on cover:** 4 (4 outside)  
**Lamination** No



## A4 SIZE SEYES RULED NOTEBOOKS

**Pages (interieur) / Pages (inner paper):**

**Dimensions cahier / Size of notebook (CMS):**

**Nbre de cahiers par pq4 / No. of NB in one shrink Pkt:**

**Nbre de cahiers par carton / No. of NB in one carton:**

**Nbre de cartons par Cont. 20' / Aprox. No. of cartons in 1x20'FCL:**

**Qte totale par 20' / Total quantity:**

**96 pages**

21 x 29.7

10 pcs

120 pcs

795 pcs. Minimum

95428 x 20'FCL

**192 pages**

21 x 29.7

5 pcs

60 pcs

845 pcs minimum

50717 x 20'FCL

**288 pages**

21 x 29.7

5 pcs

40 pcs

863 pcs minimum

34536 x 20'FCL

## A5 SIZE SEYES RULED NOTEBOOKS

**Pages (interieur) / Pages (inner paper):**

**Dimensions cahier / Size of notebook (CMS):**

**Nbre de cahiers par pq4 / No. of NB in one shrink Pkt:**

**Nbre de cahiers par carton / No. of NB in one carton:**

**Nbre de cartons par Cont. 20' / Aprox. No. of cartons in 1x20'FCL:**

**Qte totale par 20' / Total quantity:**

**96 pages**

17 x 22

10 pcs

200 pcs

789 pcs. Minimum

157757 x 20'FCL

**192 pages**

17 x 22

5 pcs

100 pcs

838 pcs minimum

83813 x 20'FCL

**288 pages**

17 x 22

5 pcs

60 pcs

948 pcs minimum

56851 x 20'FCL



Memo cubes & refills - 80gsm bond paper.

Label Damper/  
Book ends/  
Stamp Rack



Desk organiser



Tape dispenser -  
25mm wide tape

Desk Drawer Organiser



Lever Arch Files


Conference/Sales  
Accessories



Suspension files & Accessories



Indexes and dividers



## PAPIER A4 / A4 PAPER

### PAPIER A MULTI FONCTIONS:

copie - fax - impression à jet d'encre - laser

**MULTIFUNCTIONAL PAPER:** Copy - Fax - Inkjet - Laser - Print

### DESCRIPTON

-grammage: 80;

-Une rame contient 500 feuilles A4,  
et un carton contient 5 rames;

-blanc brillant;

-feuille à surface lisse

-bon contraste de couleurs;

-Technologie PCC Crystal

-Excellente reproduction

-80 gsm multipurpose office paper

-Available in A4-500 sheet reams, boxes of 5 reams.

-Brilliant white

-Smooth sheet surface

-Good colour contrast and toner adhesion

-Made with PCC crystal technology

-Excellent reproduction



80g x 500 A4 feuilles / rame

5 rames / Carton

6300 cartons palettisés / 20 FT

7450 cartons non palettisés / 20 FT

80g x 500 A4 sheets / ram

5 rams / Box

6300 palletized boxes/ 20 FT Container

7450 non palletized boxes/ 20 FT Container.









**HEURTOIRS, CROCHETS/ SCROLL HANDLES**



**Gamme étain jaune/ Classic Brass Range**


**POMMELLES / KNOBS**




**BOUTONS DE PORTE ET POIGNEES/ DOOR KNOBS AND HANDLES**



**LOQUETS ET ACCESSOIRES/ LOCKS AND ACCESSORIES**



**LOQUETS ET ACCESSOIRES/ LOCKS & ACCESSORIES**



**CADENAS PADLOCKS**

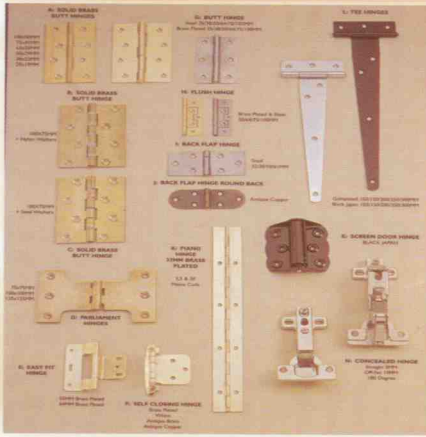


**CADENAS DE SECURITE/ SECURITY RANGE**







## CHARNIERES/HINGES



## VERROUS ET LOQUETS/ BARREL BOLTS AND HASPS



## TASSEAUX/ BRACKETS




## ATTACHES / FASTENINGS



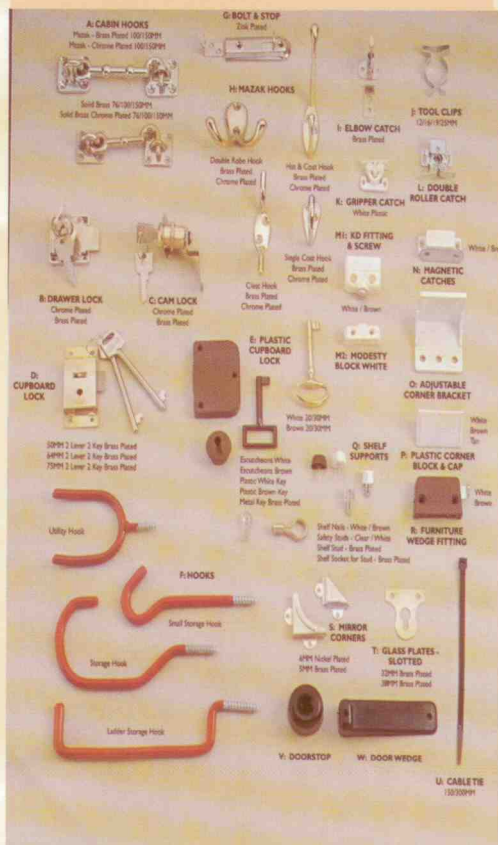
## PAQUETS D'ATTACHES / FASTENING PACKAGINGS



## QUINCAILLERIE DIVERSE/ MISCELLANEOUS FITTINGS



## CROCHETS, PRISES, SERRURES HOOKS, CATCHES & LOCKS





# LUMIERE SOLAIRE / SKYLIGHT

Le tube de lumière qui apporte la lumière naturelle dans les zones les plus sombres de votre habitation, dans les bâtiments commerciaux et industriels et dans toutes les pièces qui ne communiquent pas avec l'extérieur, sans utilisation de l'énergie électrique et sans chauffer.

The tubular skylight that naturally brightens the darkest area of your house, any commercial or industrial buildings and wherever no windows are available.

**PRODUIT / PRODUCTS**  
Solatube 250MM

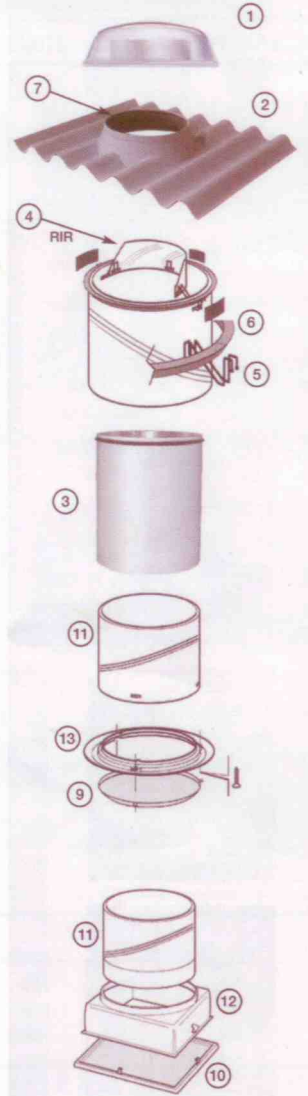
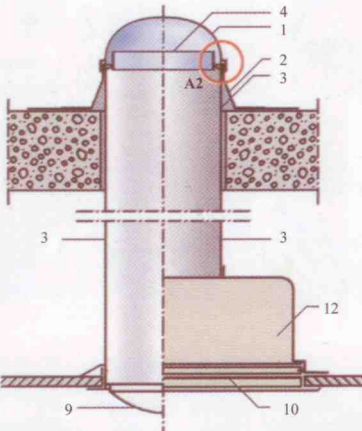
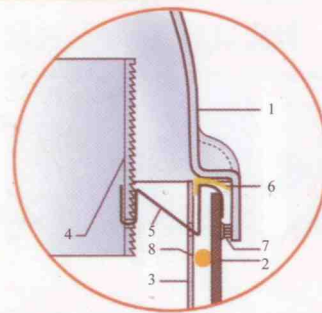
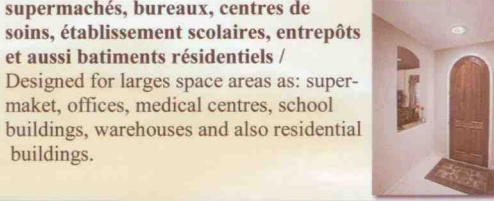
**ECLAIRAGE EFFECTIF DE: / FOR LIGHTING OF:**  
Salle de bain, couloir ou bureau  
Bathroom, corridor or a small office

Solatube 350mm

**Pièces plus grandes comme: la cuisine, entrées et escaliers / Bigger size room as:** kitchen, hall and stairs areas;

Solatube 530mm

**Conçus pour des grandes surfaces: supermarchés, bureaux, centres de soins, établissements scolaires, entrepôts et aussi bâtiments résidentiels / Designed for larges space areas as:** supermarket, offices, medical centres, school buildings, warehouses and also residential buildings.



## MAIN COMPONENTS

- 1- Transparent dome PMMA-HI
- 2- Flashings
- 3- Reflective tubular duct
- 4- RIR optic reflective and refracting device
- 5- Hook
- 6- Baffle seal
- 7- Draining seal
- 8- Tight seal
- 9- Round diffuser
- 10- Square diffuser
- 11- Angle adapter tube 0-30°
- 12- Transition box
- 13- Dress and ceiling ring

# FILM PLASTIQUE POUR PALETTE / PALLETWRAP



**Powerstretch® - Film plastique pour palettes**

Si vous cherchez une méthode efficace et bon marché d'emballage de palettes pour stockage ou distribution, le film plastic Powerstretch® est la reponse.

- Permet de charger différents produits sur la palette
- Garde ferme et stable la charge pour un transport et distribution sûre.
- Protège les produits contre l'humidité, la poussière et la saleté.
- Transparent, permet d'identifier facilement les produits.
- rend le comptage du stock facile.
- Vous fait gagner du temps et de l'argent car opération rapide et moins coûteuse
- Recyclable
- Prix concurrentiels

*Le film plastique Powerstretch® est imbibé de la meilleure matière adhésive disponible.*

**Powerstretch® - Palletwrap - Keep it tight**

If you are looking for an efficient, cost effective method of wrapping pallet loads for storage and distribution, *Powerstretch®* - palletwrap is the answer.

- Permits composite loads of different products
- Keeps loads stable for safe distribution and transport
- Protects products from moisture, dust and dirt
- Transparent, making products easy to identify
- Makes visual stock-taking easy
- Faster and cheaper than strapping, saves time and money
- Recyclable
- Competitive prices

*Powerstretch® Palletwrap is adhesive impregnated and of the highest quality available.*



**Disponible / Available:**

**Epaisseur/ Thickness:** 17 à 20 microns

**Rouleau de/ Roll:** 200 - 300 m

**Largeur/ Width:** 450mm





# ASIA SECTION

GAMME/ RANGE: JING

## BRIQUE VERRE / GLASS BLOCK




(mm)	SPECIFICATIONS / SPECIFICATION														
	Length	190	190	190	145	145	240	240	190	73/4"	73/4"	73/4"	73/4"	53/4"	33/4"
Wight	190	190	190	145	145	240	240	115	90	73/4"	73/4"	73/4"	73/4"	73/4"	73/4"
Depth	80	80	95	95	80	80	80	80	80	31/8"	31/8"	31/8"	31/8"	31/8"	31/8"
Colour	Clear	Color	Clear	Clear	Clear	Clear	Clear	Clear	Clear	Clear	Color	Clear	Color	Clear	Clear
MODELES / PATTERNS															
Cloudy	*	*	*	*	*	*	*	*	*	*	*	*	*	*	*
Sea Wave	*		*	*	*				*	*		*		*	*
Parallel	*		*	*	*	*	*		*	*		*		*	*
Direct Clear	*		*	*	*	*	*		*	*		*		*	*
Lattice	*		*	*	*				*	*		*		*	*

**NB:** AUTRES MODELES SUR DEMANDE / OTHER PATTERNS ON REQUEST.

## CONTRE-PLAQUÉ / PLYWOOD

### PLYWOOD MDF PARTICLEBOARD



Q/C okume 18mm A-C

Melamine Laminated 18mm

HDF Board 3.0mm

Particle Board 15mm

Bingtangore Blockboard 44mm BB/CC



# SANITAIRE ASIATIQUE / ASIA SANITARY

## GAMME/ RANGE: DY

### Cabine douche / Shower enclosure



**DY-A18**

Taille/ Size: 900x900x1850mm  
Epaisseur verre/ Glass thickness: 6mm



**DY-A31**

- Portes pivotantes, fixation murale très solide.
- Montant de porte mural ajustable à la verticale et à l'horizontale, s'adapte ainsi aux différents types de construction. /
- Ascend and descend pivot door function, strong performance on seal;
- Liaison wall Jamb can be adjustable from vertical to horizontal direction. Easy correction and modification of construction errors on wall bricks margin.

### Ecran de protection / Shower screen



**DY-C13**

750x1400mm  
Epaisseur verre/  
Glass thickness: 6mm



**DY-C14**

1150x1400mm  
Epaisseur verre/  
Glass thickness: 6mm

### Cabine complète / Complete Cabin



**DY-G52**

950x950x2050mm  
Epaisseur verre/  
Glass thickness: 4mm



**DY-G53**

900x900x2000mm  
Epaisseur verre/  
Glass thickness: 6mm



**DY-G54**

900x900x2200mm  
Epaisseur verre/  
Glass thickness: 6mm



**DY-G55**

900x900x2050mm  
Epaisseur verre/  
Glass thickness: 4mm

### Accessoires / Accessories:



### Sliding shower set:

BR09-DY328C  
BR10-DY405C  
BR09-DY406C

### Cabine douche / Steam Cabin



**DY-H52**

950x950x2050mm  
Epaisseur verre/  
Glass thickness: 4mm



**DY-H56**

950x950x2200mm  
Epaisseur verre/  
Glass thickness: 6mm


### Spa / Spa



**DY-9008**

1500x1500x700mm

### Panneaux de douche / Shower panels



DY-7001 DY-7002 DY-8006 DY-8015E

DY-7001: 1100x410x210mm  
DY-7002: 1570x320x300mm  
DY-8006: 1300x280x170mm  
DY-8015E: 1300x260x120mm

## GAMME/ RANGE: COS

### Cabine douche / Shower enclosure



**CB 601**  
900x900x1950mm



**CB 602**  
900x900x1950mm



**CB 603**  
1000x1000x1950mm



**CB 604**  
900x900x1950mm



**CB 605**  
900x900x1950mm



**CB 606**  
800x800x1950mm  
900x900x1950mm



**CB 607**  
800x800x1950mm  
900x900x1950mm



**CB 608**  
800x800x2080mm  
900x900x2080mm



**CB 609**  
800x800x2080mm  
900x900x2080mm



**CB 801**  
1200x850x2100mm



**CB 801S**  
1200x850x2100mm



**CB 805**  
950x950x2100mm



## PORTAILS ET PORTES / GATES AND DOORS

### PORTAILS BOIS / WOODEN GATES

Bois traités/ Treated timbers: Nyatoh ou Dark Red Meranti  
Épaisseur/ thickness: 40 to 45mm



Mira - hauteur/Height: 1.2/1.35m



Rachel - hauteur/Height: 1.6/1.6m



Jessi - hauteur/Height: 1.65/1.8m

### PORTAILS METALLIQUES / METALIC GATES

Réalisé en acier traité époxy cuit au four. Portails fer en tube de 30mm ou 40mm de large, les barreaux en 16mm et les épaisseurs utilisés sont de 1.5mm. /

Epoxy coated metallic gates, made with 30mm to 40mm tube and bars of 16mm, 1.5mm thick.




Sophie - hauteur/Height: 1.2/1.35m



Elie



Kevin



Alficia



Lucia

### PORTES D'ENTRÉE / ENTRANCE DOORS

Portes en bois traités dans les solutions anti-bleu, anti-insectes, fongicide et hydrifuge et les portes finies sont couvertes de 2 couches de lasure de protection. /

Wooden doors treated for anti-blue, anti-insects, fungicide and hydrifuge. The doors are covered with two protecting coats.



Aminata




Jennifer



Kathie

### FENETRES ALUMINIUM ET VOILETS / ALUMINIUM WINDOWS AND SHUTTERS



### ESCALIERS EN BOIS / WOODEN STAIRS





**NOUVEAU PRODUITS PISCINE**

**NOUVEAUTE-PRODUITS PISCINE**

**POOL SUD Range**

**Produits pour chaque étape du traitement de la piscine. Gamme de produits variés et de très bonne qualité/**  
**Products for every stage of the pool treatment. Diversified and excellent quality products:**

**POOL SUD, LE SPECIALISTE DE LA PISCINE SOUS LE SOLEIL**

- Hypochlorite de Calcium/ Calcium Hypochlorite: 4, 10, 50KG
- CHLORE GRANULE EFFET RAPIDE
- Chlore Pastilles LENT TRICHLORO/ Chlorine Pills: 1,6KG
- Oxygène Actif/ Hydrogen Peroxide: 5L
- Anti-Algues Noires et Vertes/ Black and Green Algaecide: 1L
- Anti-Algues et Clarifiant/ Algaecide and Clarifier: 2 L et 5 L
- pH Moins/ pH Minus: 3KG
- pH Plus/ pH Plus: 3KG
- Acide Chlorhydrique/ Hydrochloric Acid: 5L
- Stabilisant Chlore/ Chlorine Stabiliser: 3KG
- Floculant/ Flocculant: 1L

## CONDITIONS GENERALES DE VENTE

### 1 – Clause générale:

A/ Toutes commandes comportent de plein droit de la part de l'acheteur adhésion à nos conditions générales de vente nonobstant toute stipulation contraire figurant à ses propres conditions générales d'achat, laquelle sera réputée non écrite.

B/ Toute dérogation ou modification aux présentes conditions devra faire l'objet d'un accord écrit de notre part.

C/ En cas de confirmation de commande écrite par la Société, les seules dispositions de celle-ci seront applicables aux engagements de la Société.

L'acheteur est engagé dès passation de la commande à la Société ou à ses représentants vendeurs.

### 2 – Délais de livraison:

Les délais de livraison convenus ne sont donnés qu'à titre indicatif; les retards éventuels ne donnent pas le droit à l'acheteur de demander la résolution de la commande, de refuser la marchandise ou de réclamer des dommages-intérêts.

### 3 – Livraison:

Nos marchandises voyagent aux risques et périls du destinataire. Ce dernier doit prendre toutes les réserves et présenter réclamations à son assureur en cas de manquant ou avaries sous forme de lettre recommandée sous 72 heures. De même, veuillez nous en faxer une copie sous 72 heures. En cas de litige, veuillez faire un constat d'assurance et nous en expédier une copie. Aucune réclamation ultérieure ne sera admise.

### 4 – Garanties - responsabilités

Toute réclamation est à présenter par écrit au plus tard dans un délai de 8 jours après réception de la marchandise, auprès de notre Société qui pourra, si la marchandise est défectueuse soit la remplacer, soit la retoucher, soit la réparer. Il n'y aura toutefois aucune obligation au-delà de ce délai.

Notre responsabilité se limite au remplacement des pièces défectueuses sans qu'aucune indemnité ou dommages et intérêts ne puissent être réclamés pour dégâts matériels ou corporels causés. La garantie cesse lorsque nos matériels auront été modifiés en dehors de nos ateliers. Au cas où le client n'aurait pas réalisé les paiements stipulés aux échéances convenues, notre garantie sera suspendue jusqu'au paiement des échéances en retard et sans que cette suspension puisse augmenter la durée de la garantie à partir du jour de la livraison. L'acheteur ne pourra retourner la marchandise qu'après accord préalable exprès et écrit de notre part. Il devra la conserver dans ses locaux sans pouvoir prétendre à aucune indemnisation jusqu'à réception de cet accord.

En cas d'acceptation, le retour de la marchandise devra être fait en nos entrepôts, port payé, et l'avoir sera établi pour la valeur du matériel moins 10% pour frais administratifs avec un prélèvement minimum de 10 euros.

En aucun cas, l'acheteur ne pourra retourner à la Société de la marchandise en port dû, les frais de transport et tous autres frais de retour étant à la charge exclusive de l'acheteur, quel que soit le motif du retour.

Si toutefois la Société acceptait d'annuler la commande, elle conserverait de droit une indemnité égale à 30% du prix de vente.

### 5 – Conditions de vente

L'obtention de renseignements défavorables sur l'acheteur (traite protestée, impayés...) nous autorise à refuser toute commande ou à demander l'avance des fonds ou à lui appliquer des conditions de paiement différentes de celles pratiquées jusqu'alors ou pratiquées à l'égard d'autres clients.

### 6 – Paiement:

En cas de paiement par traites acceptées, celles-ci doivent être retournées signées sous quinzaine de leur expédition. A défaut, le vendeur sera en droit de faire dresser protêt faute d'acceptation.

Tout retard de paiement entraîne de plein droit à partir de l'échéance et sans mise en demeure, le paiement d'intérêts de retard au taux légal applicable en matière commerciale, majoré de 1.5%, le décompte s'effectuant à partir du 1er jour de retard et par mois indivisible, conformément à la loi No 92-1442 du 31 décembre 1992.

En outre, la Société se réserve le droit de suspendre ou d'annuler les ordres en cours sans préjudice de tout autre recours. En cas de recouvrement par voie judiciaire du prix de la marchandise, le prix de vente dû par l'acheteur est majoré de plein droit de 10% pour honoraires de recouvrement sans préjudice de dommages-intérêts au titre de frais. Toute mise en demeure relative à une échéance entraîne l'exigibilité de l'ensemble des factures impayées.

Lorsque l'acheteur doit au vendeur le solde de plusieurs livraisons analogues, les paiements partiels qu'il aurait effectués ne peuvent être imputés par lui en règlement de créances particulières.

Il appartient au vendeur de déterminer à laquelle de ces créances s'appliquent ces règlements partiels.

Le vendeur conserve le droit de refuser ceux-ci.

### 7 – Clause pénale:

Sauf prorogation d'échéance accordée par le vendeur, toute échéance impayée entraînera le recouvrement contentieux de notre créance et l'application d'une somme forfaitaire égale à 12% des sommes dues, sans préjudice des intérêts et majorations pour honoraires et dommages-intérêts pour frais.

### 8 – Attribution de juridiction:

En cas de litige éventuel de quelque nature que ce soit relatif à nos ventes, même en cas de recours en garantie ou pénalité des défendeurs, les parties déclarent faire attribution de compétence aux Tribunaux de St Denis de la Réunion quels que soient le lieu de livraison, le mode ou le lieu de paiement.

### 9 – Clauses de réserve de propriété:

A/ Le vendeur se réserve la propriété des marchandises livrées par lui jusqu'au paiement intégral du prix convenu dans les termes des lois du 12 mai 1980 et 25 janvier 1985 (Lois No 8595 et 8598).

B/ L'acheteur devra faire assurer les marchandises contre pertes et dégâts et prévenir le vendeur de toutes mesures prises par des tiers sur les dites marchandises pour exemple des saisies pratiquées.

C/ En cas de non-paiement d'une seule échéance, la restitution des marchandises livrées pourra être réclamée par le vendeur et cette revendication pourra être faite par tous moyens : lettre recommandée, inventaire contradictoire, sommation d'huissier.

D/ La Société vendeur conservera à titre de clause pénale les acomptes qui auraient pu être versés, préalablement à la résiliation du contrat qui interviendra de plein droit en cas de non-paiement d'une échéance.

En cas de revente et/ou transformation par l'acheteur celui-ci s'engage à la première demande du vendeur à céder tout ou partie des créances acquises sur les sous-acquéreurs et ce, à concurrence des sommes encore dues.



# SOUTH AMERICA SECTION

## PIERRES DE DECORATION/ DECORATION STONES

### QUARTZ/ QUARTZITE

Pierres de qualité pour intérieur et extérieur: sols, murs, carrelages, marches d'escalier, dalles et autres...

Couleurs: rose, jaunâtre, clair, vert nature, vieilli.

Quality stones for indoor and outdoor: flooring, wall covering, paving stones, tiles, steps, flagstones, pavings, and others...

Colours: Rose, yellowish, light, green nature, aged gauged.



Quartzite jaunâtre / Yellowish flagstones



Pavés assortis/ Mixed Pavement



Dalles assorties / Mixed flagstones



Quartzite jaunâtre/ yellowish



Rosa • Rose


Amarelada • Yellowish

Clara • Light

Verde natureza • Green nature



Quartzite rose/ Rose flagstones



Mosaïque/ Mosaic


### Dimensions des dalles/ Flagstones dimensions

- Largeur/ Width: 7 & 10cm
- Longueur/ Length: Sur demande/ On request
- Epaisseur/ Thickness: 1 à 5cm (4 à 7 pièces/m2)  
0,8 à 3,5cm (8 à 13 pièces/m2)

Dimensions des pavés (taillés à la main ou à la scie) / Paving stones dimensions (Hand or sawn cut): - 4/6cm; - 6/8cm; - 8/10cm.



Emballage/ Packaging



Filets/ Fillets



Quartzite rose



Quartzite light



Marches roses/ Rose stairs

### ARDOISES/ SLATES

Couleurs: Gris bleuté, noir graphite, graphite rustique, vert, mauve, multicolore.


Applications: Intérieur et extérieur ( sols, revêtements, toitures, paysage).

Différentes tailles disponibles- Nous contacter pour informations.

Colours: Grey-blueish, black graphite, graphite rustic, multicolor, green, purple-plum.

Applications: Interior and exterior ( Flooring, cladding, roofing, landscape).

Different sizes available- Contact us for more information.



Gamme de couleurs/ Colour range



Emballage/ Packaging



Sol d'un restaurant/ restaurant flooring